



Catalogue

Vestiaires
Casiers stratifiés




A VOTRE SERVICE DEPUIS 1995



Amezeus- Taillepied 44, 1095 Lutry- +41 21 903 57 67 - direction@amezeus.com - www.amezeus.com















2

5

8

1

4

7

10

13



20

3

6

9

12

15

18

21

24

110

120













Pyxis[®]

ALUMINIUM ANODISÉ

■ CASIERS



GRANIT

STRATIFIÉ MASSIF 10 MM ■ ARMOIRES ET CASIERS

ARMOIRES ET CASIERS



ACIER

■ ARMOIRES ET CASIERS



Crystal

VERRE 10 MM

■ ARMOIRES ET CASIERS

NOUVEAU !



ARMOIRES ET CASIERS

ARMOIRES ET CASIERS CRYSTAL

P.138

CASIERS PYXIS

P.146

ARMOIRES ET CASIERS GRANIT

P.152

ARMOIRES ET CASIERS ACIER

P.168

SOMMAIRE



+
Un grand choix
de coloris
et de formes.



+
Des casiers pensés
pour des espaces
personnalisés.

NOUVEAU !

VERRE 10 MM



Design



Casiers livrés à plat
prêts au montage



Entretien facile



Installation sur pied
vérin ou sur socle



Adaptés aux
milieux humides





finition verre



ARMOIRES ET CASIERS

Crystal

HAUTES FINITIONS ■ ARMOIRES ET CASIERS



/// DESCRIPTIF TECHNIQUE



- ▶ Corps intérieur en aluminium.
- ▶ Étagères en PVC.
- ▶ Portes et habillages d'extrémité en verre 10 mm.
- ▶ Garanti ambiance humide.



- ▶ Montage en continu, les colonnes sont fixées entre elles pour réalisation de meubles ou batteries complètes.



- ▶ Charnières en inox installées à droite de la colonne en standard.



- ▶ Visserie inox.



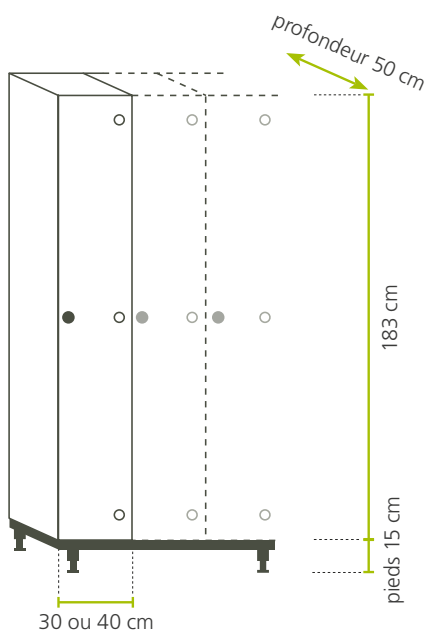
- ▶ Casiers reposant sur des longerons aluminium anodisé.
- ▶ Pieds vérins réglables incorrodables ou posés sur un socle en maçonnerie.



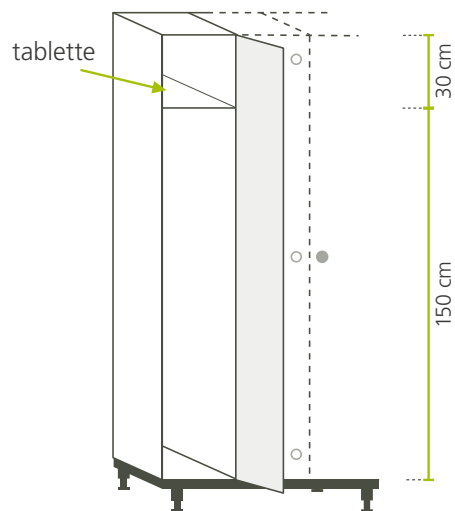
- ▶ En option : numérotation sur chaque porte.



/// ARMOIRES INDUSTRIE PROPRE

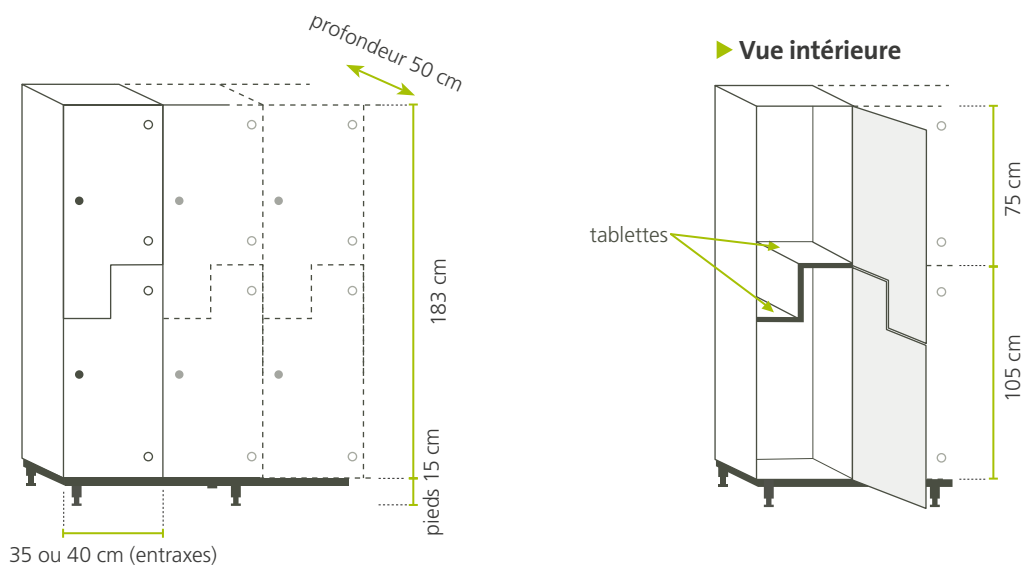


Vue intérieure





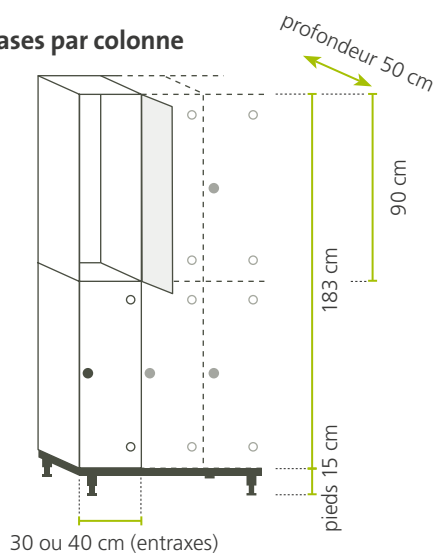
/// CASIERS Z



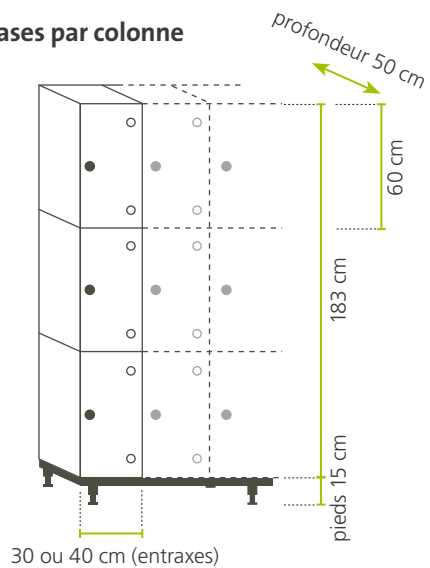


/// MULTI-CASIERS

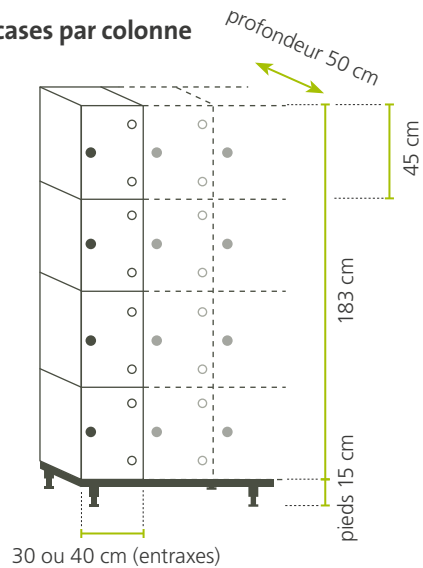
► 2 cases par colonne



► 3 cases par colonne



► 4 cases par colonne



/// FERMETURES UTILISATEUR UNIQUE



SERRURE DE SÛRETÉ À CLÉ

► 2 clés par serrure avec passe général.

PORTE CADENAS

/// FERMETURES UTILISATEURS MULTIPLES



BRACELET SERRURE À MONNAYEUR



SERRURE À MONNAYEUR

► Autres types de fermetures, nous consulter.



SERRURE À CODE



/// DÉTAILS / TYPES DE FIXATIONS



► Support pour fixation murale.



















► Banc support.



► Fixation sur pieds (standard).

/// NUANCIER CRYSTAL

 RAL 1018	 pink translucent	 RAL 2009	 RAL 3020	 RAL 4002	 RAL 3011	 RAL 5015	 blue translucent
 RAL 5005	 RAL 5013	 RAL 6018	 RAL 7002	 RAL 7011	 RAL 9005	 ceramic Etch	 RAL 9003

Détails nuancier, voir p 249



+
Gestion informatisée
des casiers depuis
un ordinateur par
les gestionnaires.

NOUVEAU !

électronique +

ALUMINIUM / POLYFLOR



Adaptés aux milieux humides



Entretien facile



Grande solidité



Rapport qualité/prix optimal



Casiers **Pyxis**®



/// 100 % DESIGN

La forme cylindrique de ce nouveau casier se révèle esthétique et fluide. La matière métallique utilisée plonge les utilisateurs dans l'air du temps.


- ▶ Coloris gris anodisé.
- ▶ Couleurs sur mesure et panachage possible, en option.
- ▶ Toutes les parties permettent l'intégration de codes couleurs personnalisés.
- ▶ Traces de doigts non visibles sur l'aluminium anodisé.



▶ Personnes à Mobilité Réduite



▶ Adulte



▶ Enfant





/// 100 % **ANTI-VANDALISME**

Pour les utilisateurs, le casier **Pyxis**® ne laisse aucun accès à la serrure. Aucune prise n'est possible pour l'ouverture des casiers en force. Pour le gestionnaire, la gestion informatisée de **Pyxis**® offre la possibilité d'ouvrir n'importe quel casier ou tous les casiers, quand il le souhaite.

- ▶ Il est impossible de forcer l'ouverture du casier (aucune prise possible).
- ▶ Aluminium de forte section, garantissant une solidité à toute épreuve.
- ▶ En cas d'urgence ou d'alerte à la bombe, tous les casiers peuvent être ouverts simultanément, ce qui permet ainsi une vision globale du contenu des casiers.
- ▶ La gestion informatisée permet de garder en mémoire les événements passés.






/// 100 % RÉSISTANT

Conçu pour une durée de vie de plus de 20 ans, **Pyxis®** présente des normes de résistance au-dessus de toutes les exigences actuelles : ambiance humide, classement au feu, résistance aux agressions chimiques.

- ▶ L'aluminium et le polyflor sans plomb utilisés sont des matériaux qui garantissent une excellente résistance à la corrosion en milieu salin chloré.
- ▶ Classement au feu M1 (aluminium).
- ▶ Hygiène parfaite, pas de prolifération bactériologique.
- ▶ Maintenance simplifiée grâce aux pièces interchangeables.





/// 100 % MODULABLE

Pyxis® offre une véritable liberté d'agencement : mariage à volonté du nombre de casiers par colonne. L'absence de débattement de portes et la disposition en nid d'abeille permettent un gain d'espace deux fois supérieur à des casiers standard.

L'absence de porte facilite sensiblement l'accès aux PMR (Personnes à Mobilité Réduite).

- ▶ Nombreuses possibilités d'agencement : épi, éventail, totem, étoile... Modularité permettant une liberté de création d'espaces.
- ▶ Temps de pose très réduit. Les casiers sont pré-montés en usine ; la pose sur site se résume à la fixation et au branchement informatique des casiers entre eux.
- ▶ Mise en œuvre facile à coordonner, permettant une intervention sur le chantier réduite de moitié.

▶ Simple face



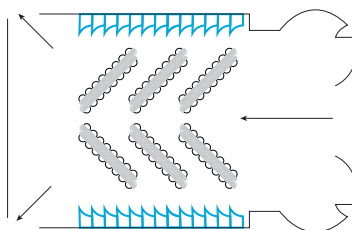
▶ Double face en nid d'abeille



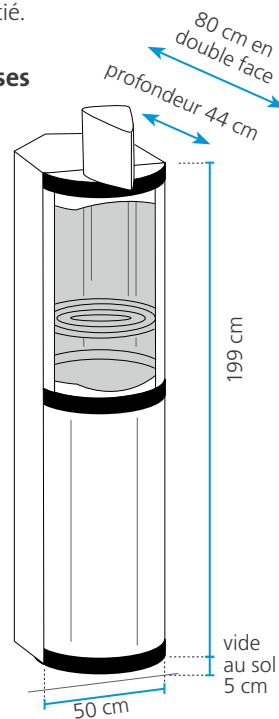
▶ Totems



▶ Éventail



▶ De 1 à 4 cases par colonne





/// 100 % TECHNOLOGIQUE

Pyxis® est doté d'un système informatique fiable, éprouvé sur plus de 200 sites, simple d'utilisation et facile d'accès pour les utilisateurs comme pour les gestionnaires.

- ▶ Facilité d'accès et d'utilisation.
- ▶ Pas besoin de gérer de la monnaie et pas de risque de perte ou de casse de clés.
- ▶ Antivol. Anti-panique. Mémoire d'utilisation.
- ▶ Gestion informatisée des casiers depuis un ordinateur par les gestionnaires : réservations, ouverture à distance et déverrouillage instantané des casiers...
- ▶ Système informatisé fiable, éprouvé sur plus de 200 sites.



+ En OPTION

Toit incliné
/// p.162

+ En OPTION

Personnalisation
des portes des casiers
par un procédé
d'impression de très
haute technologie.
/// p.165

STRATIFIÉ MASSIF 10 MM



Conforme
à la norme
EN438



Entretien facile



Grande
solidité



Casiers livrés à plat
prêts au montage
En option, possibilité
de prémontage en usine



Sur mesure
modulable



Installation
sur pieds vérins
ou sur socle



résistance +



GRANIT

■ ARMOIRES ET CASIERS

///
ARMOIRES ET CASIERS

GRANIT ■ ARMOIRES ET CASIERS



- ▶ Corps et portes en stratifié massif 10 mm.
- ▶ Fond en stratifié massif 4 mm avec trous d'aération.
- ▶ Panneau garanti ambiance humide.
- ▶ Classement au feu M2 (M1 en option).



- ▶ Assemblage rapide.
- ▶ Insertion et vissage des panneaux stratifié (planchers, étagères et parties supérieures).
- ▶ En option, possibilité de prémontage en usine.



- ▶ Montage par bloc de 1 à 4 colonnes pour réalisation de meubles ou batteries complètes.



- ▶ Charnières inox, installées à droite de la colonne en standard.



► Les étagères sont installées avec une pente de 2 %, permettant l'évacuation par l'avant des eaux de lavage.



► Visserie inox, invisible en façade.



► Casiers reposant sur des longerons aluminium, section rectangulaire 50 x 30 mm.
► Pieds vérins réglables en nylon armé de fibres de verre incorrodables ou posés sur un socle en maçonnerie.



► En option : numérotation sur chaque porte.



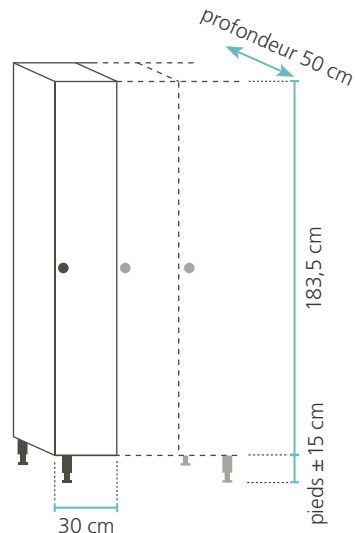
/// ARMOIRE INDUSTRIE PROPRE

Réf.: 113.X0

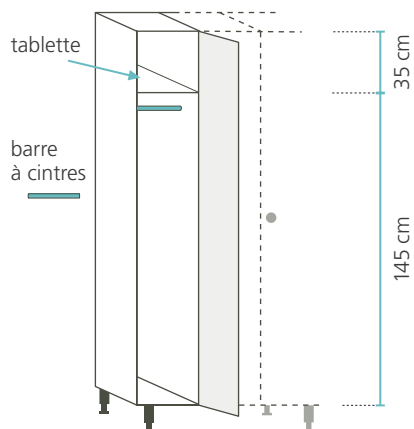
► De 1 à 4 colonnes par bloc



sur mesure possible



Vue intérieure



/// NUANCIER COLORIS STANDARD



0027
Anthracite
effet béton ciré



0558
Blanc
moucheté



0212
Jaune soleil



0095
Orange



0736
Jaune safran



0725
Vert anis



0594
Vert lagune



0050
Granny




0237
Bleu gentiane



0717
Bleu atlantique



0596
Bleu caraïbe



0718
Bleu arctique



0052
Glycine



2274
Violetta



0680
Bordeaux



0067
Rouge



0319
Cappuccino



0753
Gris moyen



0624
Beige clair



0085
Blanc

Détails nuancier, voir p 248/249 /// + 100 coloris en option, voir p 250/251



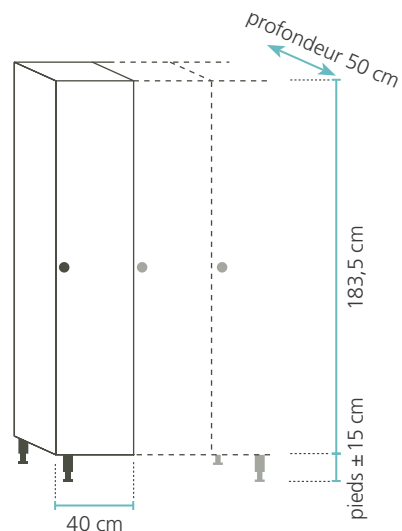
/// ARMOIRE INDUSTRIE SALISSANTE

Réf.: 113.X1

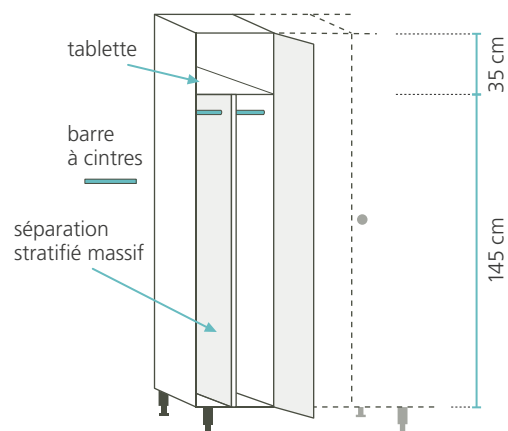
► De 1 à 4
colonnes
par bloc



sur mesure
possible



Vue intérieure



/// NUANCIER COLORIS STANDARD

0027 Anthracite effet béton ciré	0558 Blanc moucheté	0212 Jaune soleil	0095 Orange	0736 Jaune safran	0725 Vert anis	0594 Vert lagune	0050 Granny	0237 Bleu gentiane	0717 Bleu atlantique
0596 Bleu caraïbe	0718 Bleu arctique	0052 Glycine	2274 Violetta	0680 Bordeaux	0067 Rouge	0319 Cappuccino	0753 Gris moyen	0624 Beige clair	0085 Blanc

Détails nuancier, voir p 248/249 /// + 100 coloris en option, voir p 250/251



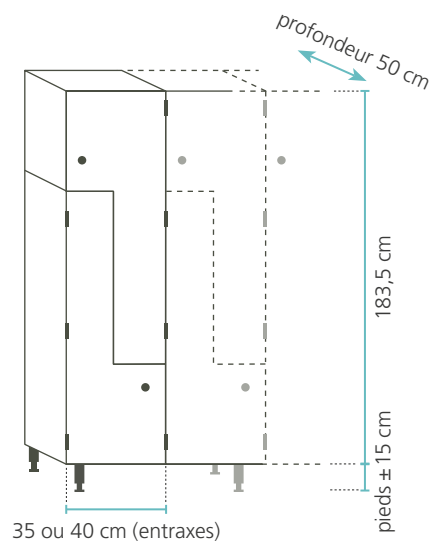
/// CASIERS Z

Réf.: 113.X7

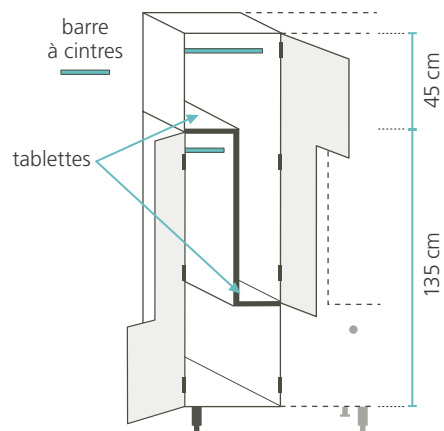
► De 1 à 4 colonnes par bloc




sur mesure possible



Vue intérieure



/// NUANCIER COLORIS STANDARD



0027
Anthracite
effet béton ciré



0558
Blanc
moucheté



0212
Jaune soleil



0095
Orange



0736
Jaune safran



0725
Vert anis



0594
Vert lagune



0050
Granny




0237
Bleu gentiane



0717
Bleu atlantique



0596
Bleu caraïbe



0718
Bleu arctique



0052
Glycine



2274
Violetta



0680
Bordeaux



0067
Rouge



0319
Cappuccino



0753
Gris moyen



0624
Beige clair



0085
Blanc

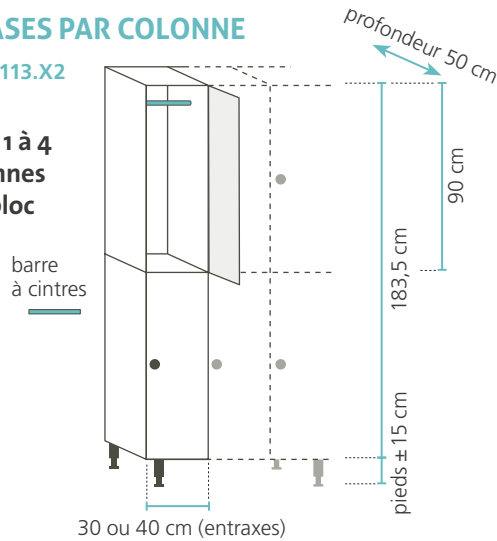
Détails nuancier, voir p 248/249 /// + 100 coloris en option, voir p 250/251

/// MULTI-CASIERS

2 CASES PAR COLONNE

Réf.: 113.X2

► De 1 à 4 colonnes par bloc



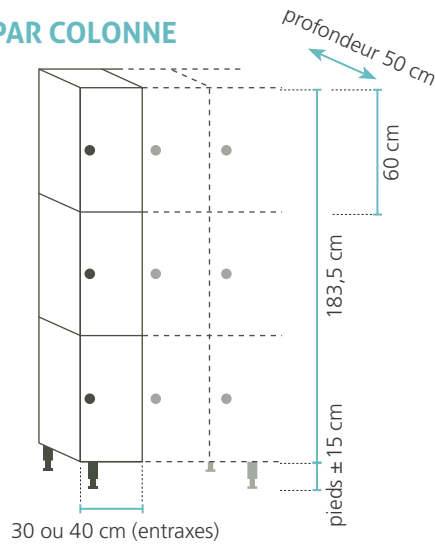
sur mesure possible



3 CASES PAR COLONNE

Réf.: 113.X3

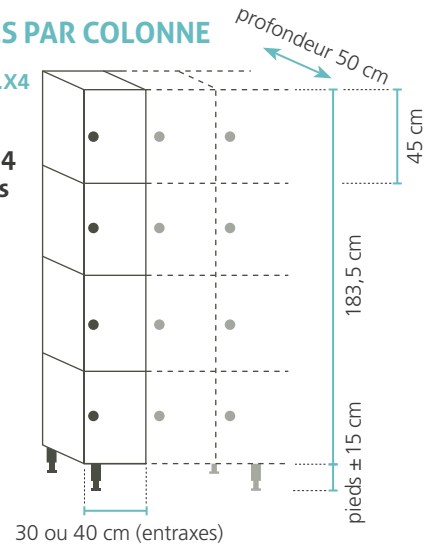
► De 1 à 4 colonnes par bloc



4 CASES PAR COLONNE

Réf.: 113.X4

► De 1 à 4 colonnes par bloc



/// NUANCIER COLORIS STANDARD

Détails nuancier, voir p 248/249 /// + 100 coloris en option, voir p 250/251

■ LES ACCESSOIRES

/// FERMETURES UTILISATEUR UNIQUE



SERRURE DE SÛRETÉ À CLÉ

► 2 clés par serrure
avec passe général.



SERRURE À CODE



PORTE CADENAS

/// FERMETURES UTILISATEURS MULTIPLES



SERRURE
À MONNAYEUR



SERRURE À CODE



> Bracelet serrure à monnayeur

Autres types de fermetures, *nous consulter*



/// ACCESSOIRES



BIPATÈRE INOX

- ▶ Laquée grise.
- ▶ Fixation vis inox à empreinte spéciale anti-effraction (autres coloris en option).

Réf. : 792.10



BRACELET BLEU POLYPROPYLÈNE

- ▶ Numérotation à la demande.


Réf. : 299.12



BRACELET ROUGE PVC

- ▶ Numérotation à la demande.

Réf. : 299.11



VALET DE PISCINE GRANDE HAUTEUR PVC ROUGE

- ▶ Hauteur 85 cm.
- ▶ Largeur 40 cm.
- ▶ Épaisseur 15 cm.
- ▶ Cintre supérieur 39 x 4 cm.
- ▶ Bac inférieur dimensions intérieures 32 x 12 cm.
- ▶ Poids 800 g. Numérotation à la demande.

Réf. : 299.011



VALET DE PISCINE PETITE HAUTEUR POLYPROPYLÈNE BLEU

- ▶ Hauteur 65 cm.
- ▶ Largeur 41 cm.
- ▶ Épaisseur 14 cm.
- ▶ Cintre supérieur 41 x 3 cm.
- ▶ Bac inférieur dimensions intérieures 35 x 12 cm.
- ▶ Poids 700 g.
- ▶ Numérotation à la demande.

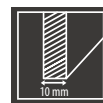
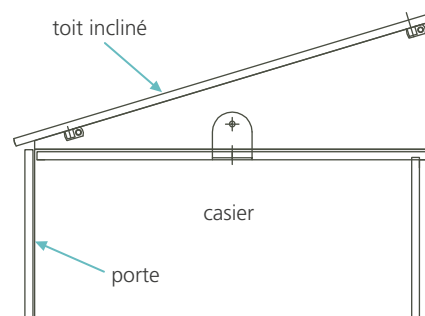
Réf. : 299.012

■ OPTIONS TECHNIQUES



/// TOIT INCLINÉ

► Évite que les toits des casiers servent de rangement ou de poubelle.

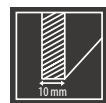
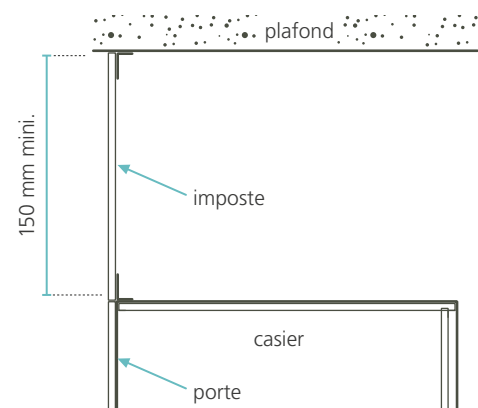


stratifié massif
10 mm



/// IMPOSTE

► Pour une finition et une hygiène parfaites.



stratifié massif
10 mm

Au delà de 300 mm de hauteur, fixation au plafond impérative.

/// SOCLE BANC SUPPORT



- ▶ Piétements tube d'acier section carrée 30 x 30 mm et 35 x 35 mm enrobé de résine 100 % polyester cuite au four.
- ▶ Longeron support de casier en aluminium 50 x 30 mm.
- ▶ Assises 2 lames PVC, bois exotique ou lamellé-collé ou plateau lamellé-collé. Assemblées sur platines en usine, prêtes à fixer sur consoles.
- ▶ À fixer au sol.
- ▶ Vis et chevilles fournies.

Simple face - Réf. : 227.11

Double face - Réf. : 227.12

/// NUANCIER ASSISES



/// NUANCIER PIÉTEMENTS ET CONSOLES



Option protection des piétements par sablage et métallisation au zinc avant peinture



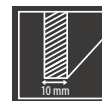
■ OPTIONS DÉCORATIVES

/// 100 COLORIS EN OPTION


► En + des 20 coloris standard, + de 100 coloris en option.




stratifié massif
10 mm



Extrait des coloris disponibles.






/// PERSONNALISATION

- ▶ Personnalisation des portes des casiers par un procédé d'impression de très haute technologie.
- ▶ Harmonie avec l'environnement architectural.
- ▶ Nécessite des images au format des panneaux en très haute définition (fichier eps 400 dpi - taille réelle).

Plus d'infos, voir p 100



STRATIFIÉ MASSIF 10 MM



Étude personnalisée
de toutes vos demandes
même les plus techniques.



SAVOIR-FAIRE CASIERS
GRANIT
ENTIÈREMENT SUR ÉTUDE



économique +

ACIER



Solidité



Bon rapport
qualité/prix



Livrés montés
prêts à l'emploi



ACIER

■ ARMOIRES ET CASIERS



/// DESCRIPTIF TECHNIQUE



► Tôle d'acier de premier choix.
Dessus, fonds et portes: 8/10^e.



► Piétements soudés de 12,5 cm.



► Portes renforcées
par profil omega soudé.



► En option : numérotation
sur chaque porte.



► Portes encastrées dans feuillure
sur pivot, indégonnables.



► Porte-étiquette embouti.



► Ouïes d'aération en partie haute
et basse sur chaque porte.



► Peinture poudre 100 % époxy
cuite au four.

/// NUANCIER ACIER

RAL 3003	RAL 1018	RAL 6018	RAL 5005	RAL 7035

Autres coloris sur étude.

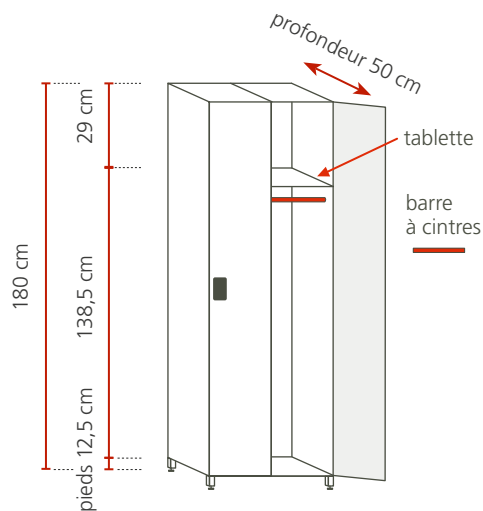
CORPS

RAL 7035

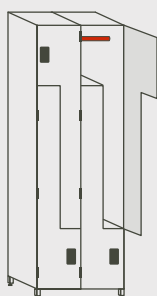
Coloris unique.

/// ARMOIRE INDUSTRIE PROPRE

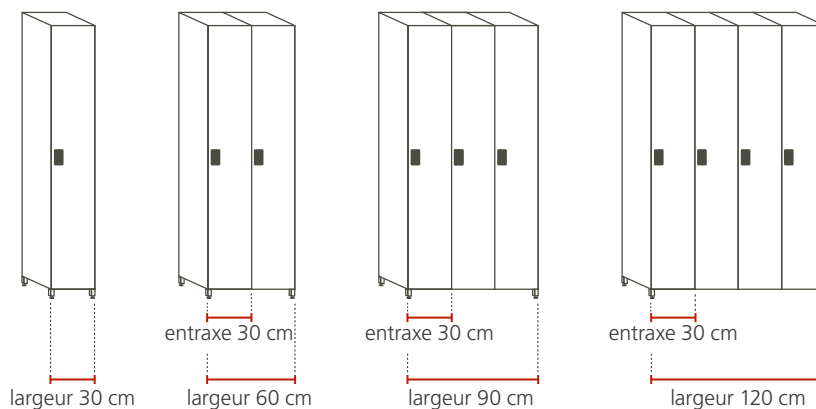
Avec pieds > Réf. 126.11
 Sans pied > Réf. 126.12



**EN OPTION:
 PORTE Z**



► 1 barre à cintres
 et 2 tablettes
 par colonne



/// NUANCIER ACIER

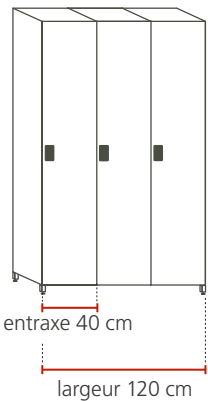
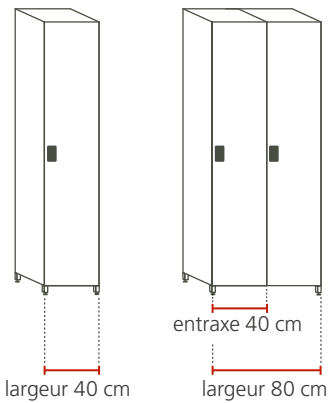
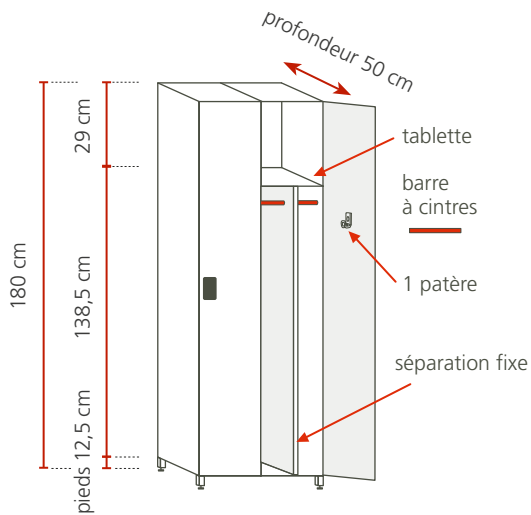


Autres coloris sur étude.

CORPS



Coloris unique.



/// ARMOIRE INDUSTRIE SALISSANTE



Avec pieds
> Réf. 126.21
Sans pied
> Réf. 126.22

/// NUANCIER ACIER



Autres coloris sur étude.

CORPS



Coloris unique.

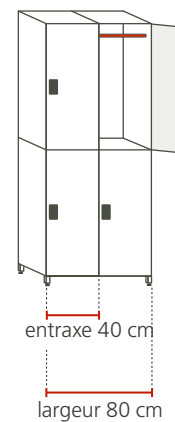
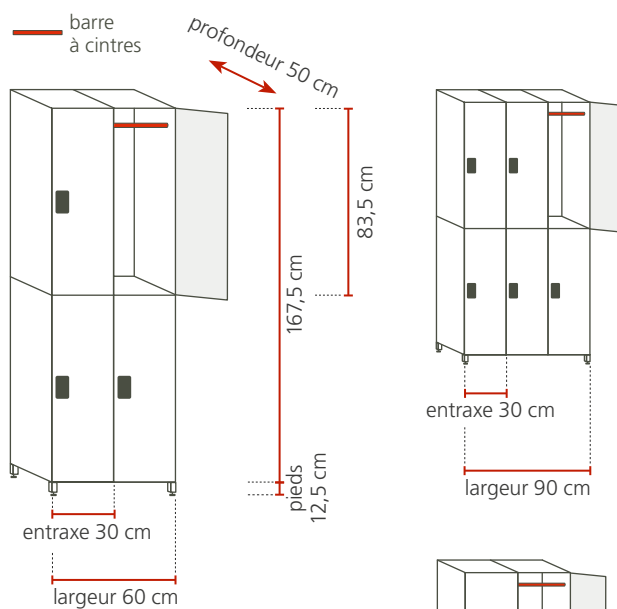


■ CASIER SPORT



/// 2 CASES PAR COLONNE

Réf. 115.112



/// NUANCIER ACIER

RAL 3003	RAL 1018	RAL 6018	RAL 5005	RAL 7035

Autres coloris sur étude.

CORPS

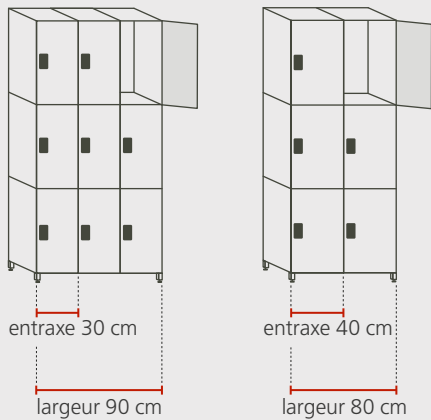
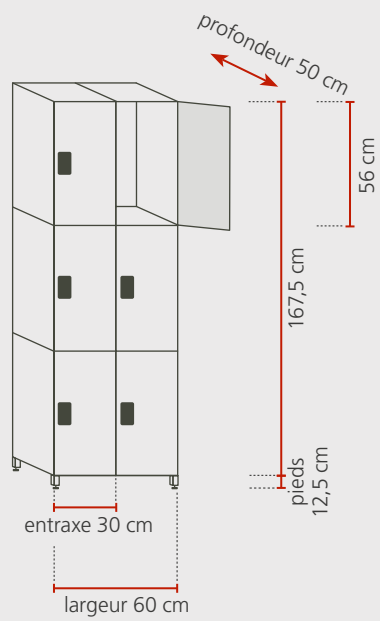
RAL 7035

Coloris unique.



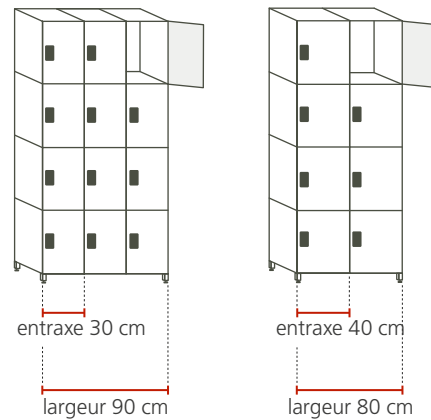
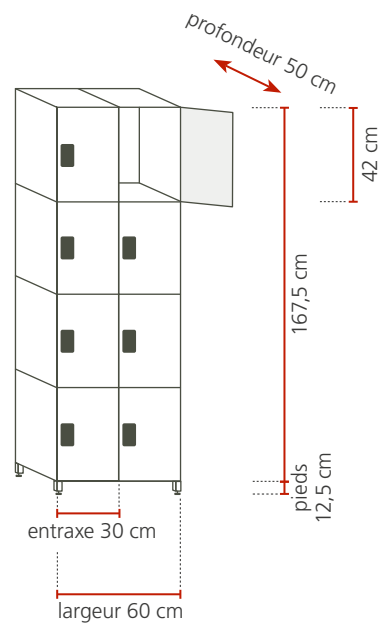
/// 3 CASES PAR COLONNE

Réf. 115.113



/// 4 CASES PAR COLONNE

Réf. 115.114





Solidité



Bon rapport qualité/prix



Livrés montés prêts à l'emploi

ARMOIRES MULTI-CASIERS VISITABLES ACIER

/// DESCRIPTIF TECHNIQUE



► Ensemble réalisé en tôle d'acier de premier choix, en 10/10°.



► Fermeture par serrure de sûreté 3 points. Passe général en option pour les portes centralisées.



► Porte-étiquette embouti.



► Piétements soudés, 12,5 cm de hauteur, munis de vérins réglables avec embouts enrobés de plastique dur.



► Peinture 100 % époxy cuite au four.



► Porte des casiers à ouverture à 180°, indégondable.



► Anses des cadenas préconisation : \varnothing 6 mm.



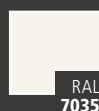
► Ouies d'aération en partie haute et basse sur chaque porte.

/// NUANCIER ACIER



Autres coloris sur étude.

CORPS

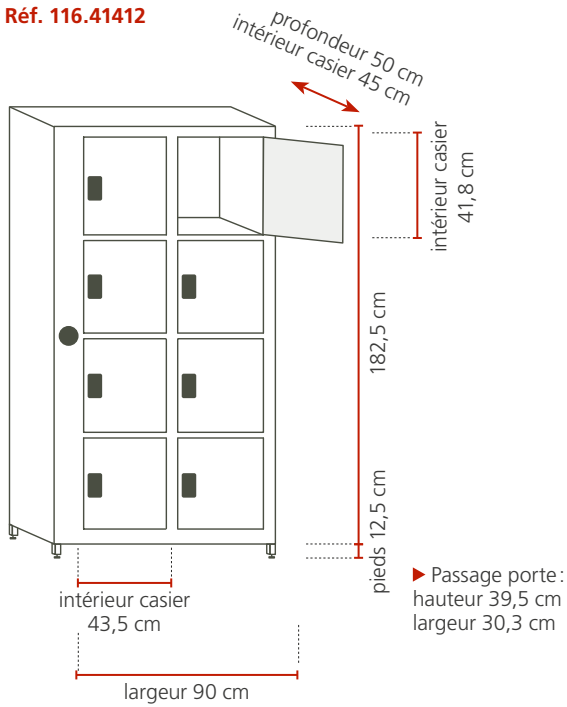


Coloris unique.

/// CASIERS STANDARD

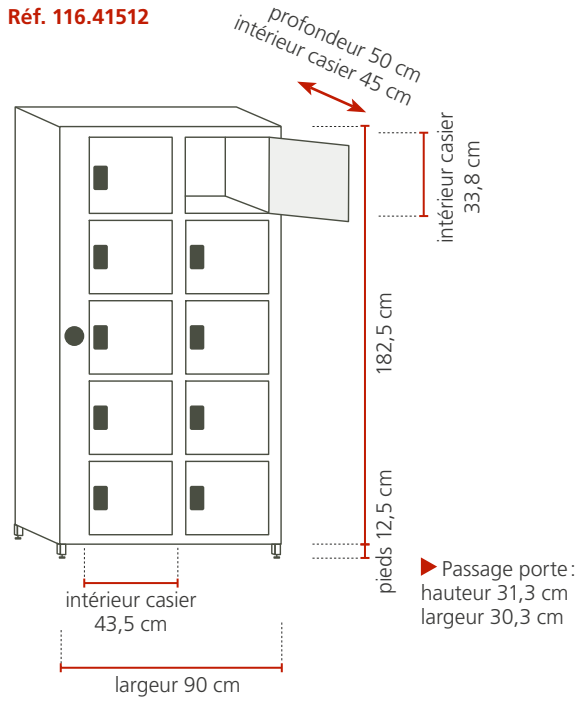
8 CASES

Réf. 116.41412



10 CASES

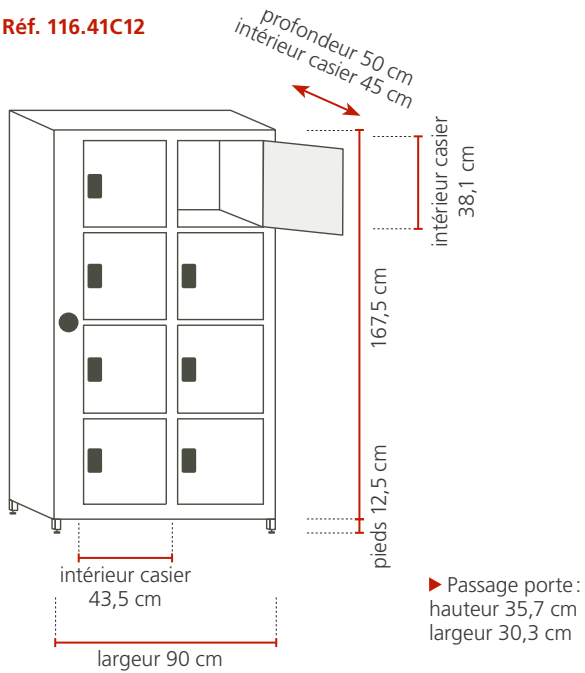
Réf. 116.41512



/// CASIERS COLLÈGE

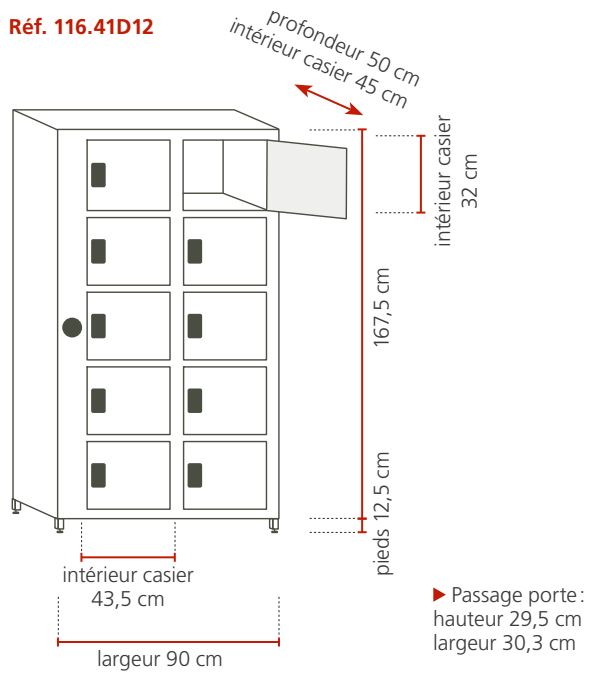
8 CASES

Réf. 116.41C12




10 CASES

Réf. 116.41D12





/// FERMETURES



SERRURE DE SÛRETÉ A CLÉ

- ▶ Utilisateur unique.
- ▶ 2 clés par serrure avec passe général.



PORTE CADENAS

- ▶ Utilisateur unique.



SERRURE À MONNAYEUR

- ▶ Utilisateurs multiples.

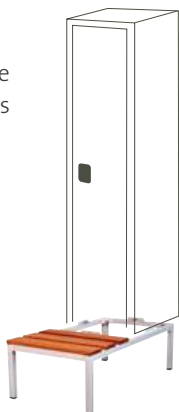
Autres types de fermetures, nous consulter.

■ ACCESSOIRES

/// SOCLE BANC SUPPORT

- ▶ Assises 2 lames bois verni, épaisseur 25 mm.
- ▶ Piétements en tube d'acier de section carrée avec pieds munis d'embouts plastique.
- ▶ Vis et chevilles fournies.
- ▶ Existe en simple face ou en double face.

Réf. : 227.712



/// CAPOT INCLINÉ

- ▶ Permet d'éviter que les toits des casiers servent de rangement ou de poubelle.



■ ARMOIRES SPÉCIFIQUES ACIER



/// ARMOIRE DE RANGEMENT



/// ARMOIRE D'ENTRETIEN



/// ARMOIRE DE BUREAU



/// ARMOIRE POMPIERS



sur étude


► Possibilité de réaliser des meubles ou casiers sur mesure.



BANCS ET PORTEMANTEAUX



BANCS / PORTEMANTEAUX



+
Portemanteaux GS
/// p.182



+
Banc mobile
/// p.199




+
Porte-paquets
/// p.192



+
Banc de
gradins
/// p. 202

BANCS ET PORTEMANTEAUX



Gamme
PMR
/// p.218



Combiné
mural
/// p.206

SOMMAIRE

PORTEMANTEAUX	P.182
PORTE-CINTRES	P.190
PORTE-PAQUETS	P.192
BANCS	P.194
SOCLES-BANCS	P.204
COMBINÉS	P.206
GAMME ÉCO	P.214
PETITE ENFANCE	P.216
GAMME PMR	P.218
ACCESSOIRES / STRATIFIÉ MASSIF	P.220



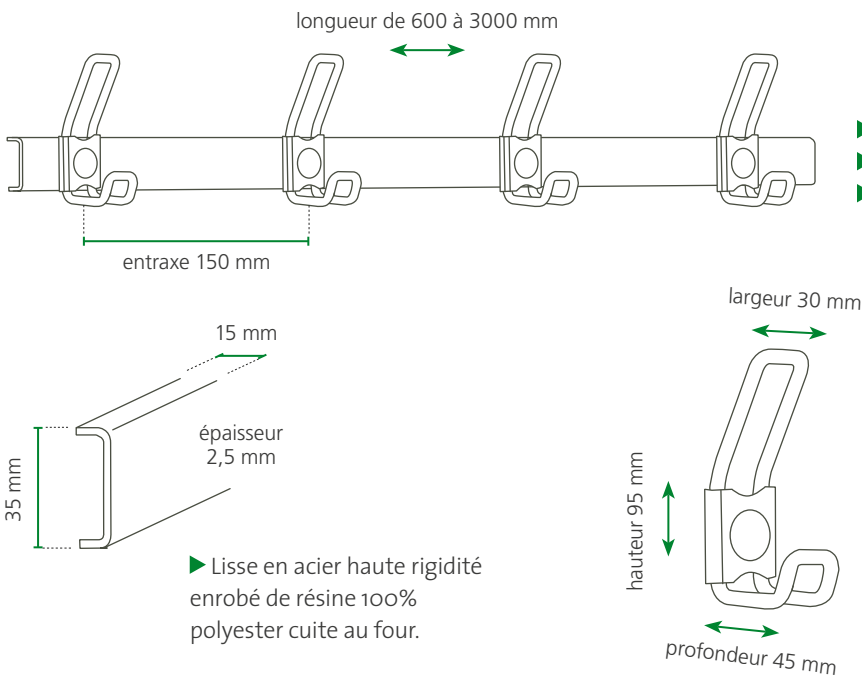

Grande
résistance



Esthétique

PORTEMANTEAUX GS

LA RÉFÉRENCE



- ▶ Fixation murale support en S.
- ▶ Visserie invisible.
- ▶ Vis et chevilles fournies.


▶ Lisse en acier haute rigidité enrobé de résine 100% polyester cuite au four.

▶ Bipatère double en acier étiré \varnothing 6 mm, forgée à froid.

/// EN OPTION : PORTE-PHOTO

- ▶ PVC cristal épaisseur 1 mm.
- ▶ Taille de l'image 28 x 28 mm.
- ▶ Fixation par double face polymérisant (fourni).

Réf. : 298.07





> GS sur lisse en stratifié



/// GS GALVANISÉ

BIPATÈRE INDIVIDUELLE

Réf. : 211.01.000

- ▶ Montée sur support lisse vertical.
- ▶ Lisse laquée gris RAL 7040.

LISSE DE PORTEMANTEAUX

Réf. : 211.01

- ▶ Bipatères galvanisées.
- ▶ Lisse laquée gris RAL 7040.

GS SUR LISSE EN STRATIFIÉ

Réf. : 211.31

- ▶ Bipatères GS Galvanisées sur lisse en stratifié massif, voir nuancier p.248.



/// LISSE



RAL
7040



/// GS COULEUR

BIPATÈRE INDIVIDUELLE

Réf. : 211.02.000

- ▶ Montée sur support lisse verticale.
- ▶ Lisse laquée ivoire RAL 9001.

LISSE DE PORTEMANTEAUX


Réf. : 211.02

- ▶ Bipatères couleur.
- ▶ Lisse laquée ivoire RAL 9001.

GS COULEUR SUR LISSE EN STRATIFIÉ

Réf. : 211.32

- ▶ Bipatères GS Couleur sur lisse en stratifié massif, voir nuancier p.248.



> Lisse de portemanteaux



> GS couleur sur lisse en stratifié



Détails nuancier, voir p 249



PORTEMANTEAUX ÉCO

L'ÉCONOMIQUE

/// LISSE DE PORTEMANTEAUX

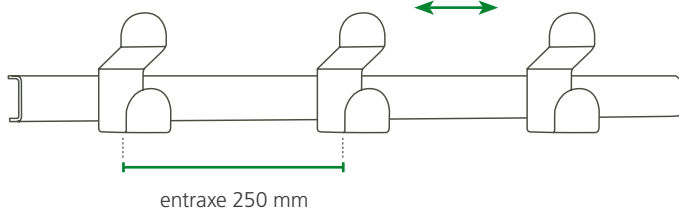


- ▶ Bipatères en acier embouti soudées sur lisse en acier enrobé de résine 100 % polyester cuite au four.
- ▶ Fixation au mur par visserie traversante.
- ▶ Vis et chevilles fournies.

Réf. : 211.08



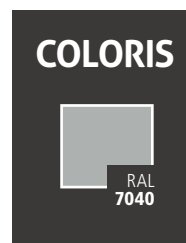
longueur 1000, 1500 ou 2000 mm



/// BIPATÈRE INOX

- ▶ Laquée grise RAL 7040.

Réf. : 792.10





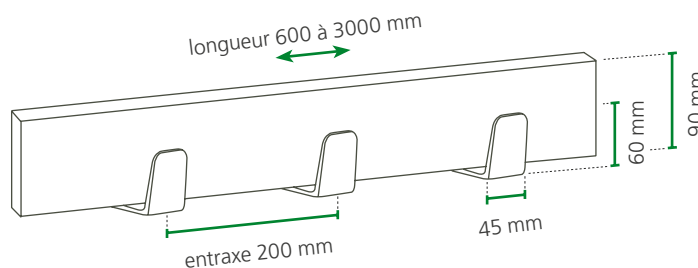
PORTEMANTEAUX TRAPÈZE

RAPPORT QUALITÉ/PRIX

/// LISSE DE PORTEMANTEAUX

- ▶ Patères aluminium enrobé de résine 100 % polyester cuite au four fixées par l'arrière sur lisse en lamellé-collé.
- ▶ Fixation par blocage sur support aluminium.
- ▶ Support, vis et chevilles fournis.

Réf. : 211.06



/// BANCS / PORTEMANTEAUX

/// NUANCIER PORTEMANTEAUX



RAL 3002



RAL 1021



RAL 1017



RAL 6029



RAL 6000



RAL 5023



RAL 5010



RAL 9001

Détails nuancier, voir p 249



PORTEMANTEAUX ALUMINIUM

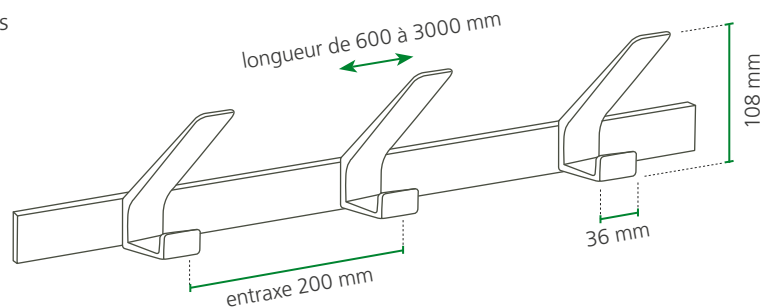
IDÉAL AMBIANCES HUMIDES

/// LISSE DE PORTEMANTEAUX



- ▶ Bipatères en aluminium fixées sur lisse en aluminium enrobé de résine 100 % polyester cuite au four.
- ▶ Fixation murale par blocage sur support aluminium.
- ▶ Vis et chevilles fournies.

Réf. : 211.04




/// NUANCIER PORTEMANTEAUX



Détails nuancier, voir p 249



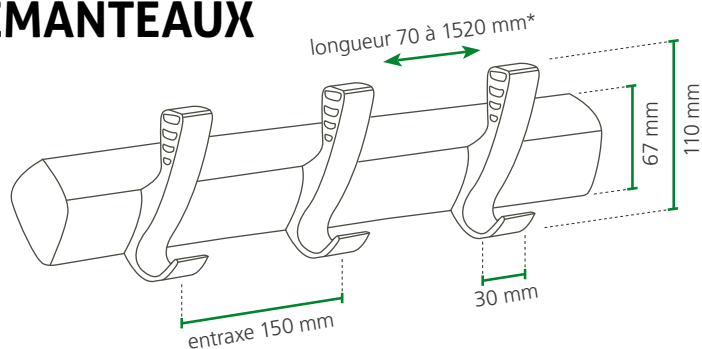
PORTEMANTEAUX ALU DESIGN FINITION



/// LISSE DE PORTEMANTEAUX

- ▶ Bipatères en aluminium anodisé, fixées sur une lisse en aluminium anodisé.
- ▶ Coloris gris argent.
- ▶ Fixation murale invisible.

Réf. : 211.09



* 70 mm (1 bipatère), 320 mm (2 bipatères), 470 mm (3 bipatères), 620 mm (4 bipatères) ou 1520 mm (10 bipatères).



PORTE-CINTRES

PRATIQUE


/// PORTE-CINTRES MURAL AVEC PATÈRES


- ▶ Capacité 17 cintres par mètre linéaire.
- ▶ Potences rectangulaires, supportant une barre à cintres de diamètre 22 mm et 4 listeaux constituant une grille porte-chapeaux.
- ▶ Ensemble réalisé en aluminium massif enrobé de résine 100 % polyester cuite au four.
- ▶ Patères aluminium 35 x 45 x 23 mm rivées à la presse sur lisse aluminium 35 x 13 mm.
- ▶ Porte-cintres/porte-chapeaux de même couleur. Patères couleur sur lisse couleur.
- ▶ Fixation au mur. Vis et chevilles fournies.

Réf. : 251.1

Modèle disponible sans patère :

Réf. : 251.0





/// PORTE-CINTRES SUR PIEDS

- ▶ Piétements en tube d'acier enrobé de résine 100 % polyester cuite au four, constitués de montants verticaux 50 x 30 cm, de trois traverses hautes et basses de 35 x 20 mm et de deux pieds 30 x 30 mm soudés avec renforts d'angles.
- ▶ Vis et chevilles fournies.
- ▶ Fixation au sol. Le piétement supporte deux porte-cintres.

Réf. : 252.20

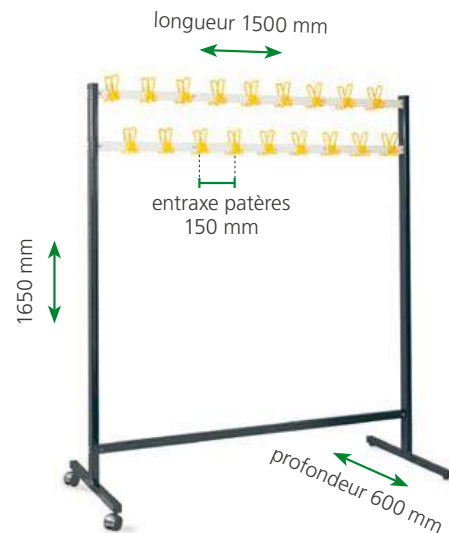
Modèle disponible avec patères

Réf. : 252.21

/// PORTEMANTEAUX MOBILE GS

- ▶ Piétements en tube d'acier enrobé de résine 100 % polyester cuite au four, constitué de montants verticaux en tube carré 30 x 30 mm et rectangulaire 50 x 30 mm, d'une traverse basse de 35 x 20 mm et de 2 pieds portant l'un des patins de caoutchouc et l'autre des roulettes capotées de diamètre 50 mm à bandage de caoutchouc.
- ▶ Le piétement supporte 2 rangées de 2 lisses de portemanteaux assemblées dos à dos.
- ▶ Piétement couleur. Bipatères couleur sur lisse ivoire RAL 9001 (voir p 185).

Réf. : 212.02.150



/// LISSE



RAL
9001



solidité



Spécialement conçu pour murs en béton



PORTE-PAQUETS RANGEMENT FACILE

/// PORTEMANTEAUX GS COULEUR



/// GS GALVANISÉ

RAL 7040



RAL 5010



RAL 6029



RAL 1017



RAL 3002



RAL 9001



RAL 5023






RAL 6000



RAL 1021

/// NUANCIER ASSISES

2 lames - 127 x 32 mm
PVC



2 lames - 120 x 32 mm
lamellé-collé



2 lames - 120 x 32 mm
bois exotique



plateau - 260 x 32 mm
lamellé-collé



/// NUANCIER PIÈTEMENTS ET CONSOLES



RAL 3002



RAL 1021



RAL 1017



RAL 6029



RAL 6000



RAL 5023



RAL 5010



RAL 9001



RAL 7040



RAL 7012



RAL 9005

Option protection des piétements par sablage et métallisation au zinc avant peinture

Détails nuancier, voir p 249 et 250




/// VERSION CLASSIQUE

- ▶ Console en tube d'acier enrobé de résine 100 % polyester cuite au four.
- ▶ Fixation murale. Vis et chevilles fournies.
- ▶ Avec lisse de portemanteaux GS couleur ou galvanisé voir descriptif p. 183.

GS couleur > Réf.: 232.12

GS galvanisé > Réf.: 232.11



/// VERSION FORUM

Réf.: 232.22





Spécialement conçu
pour murs en béton



BANC MURAL

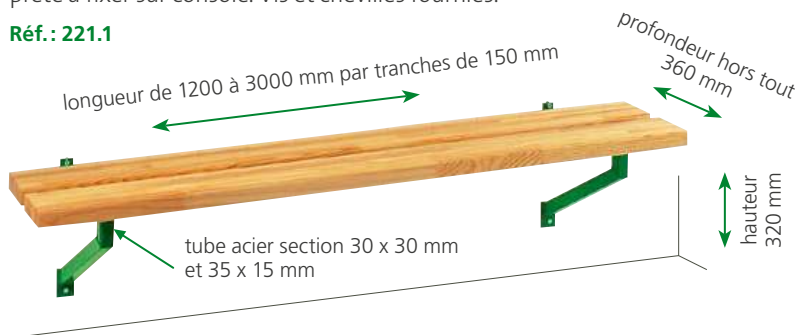
NETTOYAGE FACILE



/// VERSION CLASSIQUE


- Console en tube d'acier enrobé de résine 100 % polyester cuite au four.
- Assise assemblée en usine sur platines, prête à fixer sur console. Vis et chevilles fournies.

Réf.: 221.1



/// VERSION FORUM

Réf.: 221.2



/// NUANCIER ASSISES



/// NUANCIER PIÈTEMENTS ET CONSOLES



Option protection des piétements par sablage et métallisation au zinc avant peinture

Détails nuancier, voir p 250



Pour tous types de murs



BANC MUR/SOL

LA RÉFÉRENCE

2 lames - 127 x 32 mm
PVC

2 lames - 120 x 32 mm
lamellé-collé

2 lames - 120 x 32 mm
bois exotique

plateau - 260 x 32 mm
lamellé-collé

/// NUANCIER ASSISES

/// NUANCIER PIÈTEMENTS ET CONSOLES

RAL 3002

RAL 1021

RAL 1017

RAL 6029

RAL 6000

RAL 5023

RAL 5010

RAL 9001

RAL 7040

RAL 7012

RAL 9005

Option protection des piétements par sablage et métallisation au zinc avant peinture

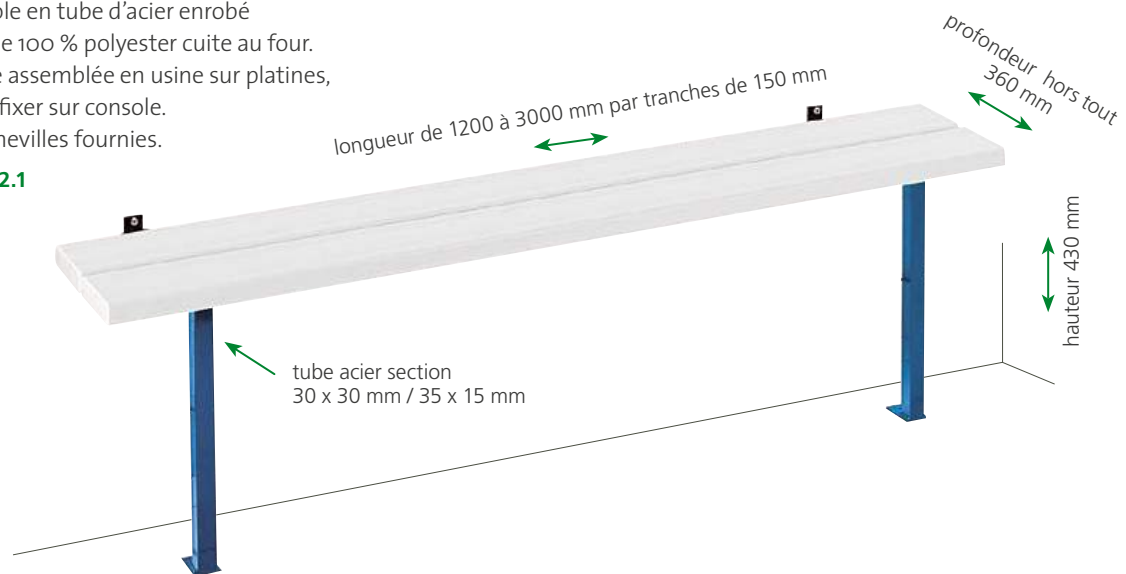
Détails nuancier, voir p 250



/// VERSION CLASSIQUE


- Console en tube d'acier enrobé de résine 100 % polyester cuite au four.
- Assise assemblée en usine sur platines, prête à fixer sur console. Vis et chevilles fournies.

Réf.: 222.1



/// VERSION FORUM

Réf.: 222.2





BANC SUR PIEDS SIMPLE

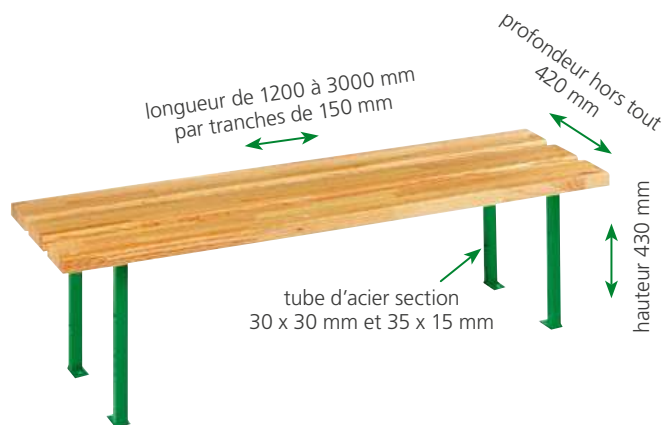
PASSE-PARTOUT

- ▶ Assise 3 lames, assemblée en usine sur platines, prête à fixer sur consoles.
- ▶ Console en tube d'acier enrobé de résine 100% polyester cuite au four.
- ▶ Vis et chevilles fournies.






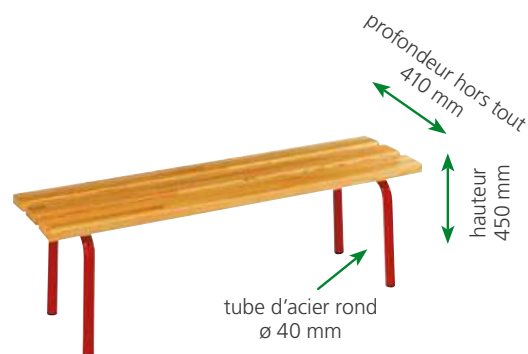
/// VERSION CLASSIQUE

Réf. : 223.10



/// VERSION FORUM

Réf. : 223.20



3 lames - 127 x 32 mm
PVC

3 lames - 120 x 32 mm
lamellé-collé

3 lames - 120 x 32 mm
bois exotique

/// NUANCIER ASSISES



RAL 3002



RAL 1021



RAL 1017



RAL 6029



RAL 6000



RAL 5023



RAL 5010




RAL 9001



RAL 7040



RAL 7012



RAL 9005

/// NUANCIER PIÈTEMENTS ET CONSOLES

Option protection des piétements par sablage et métallisation au zinc avant peinture

Détails nuancier, voir p 250

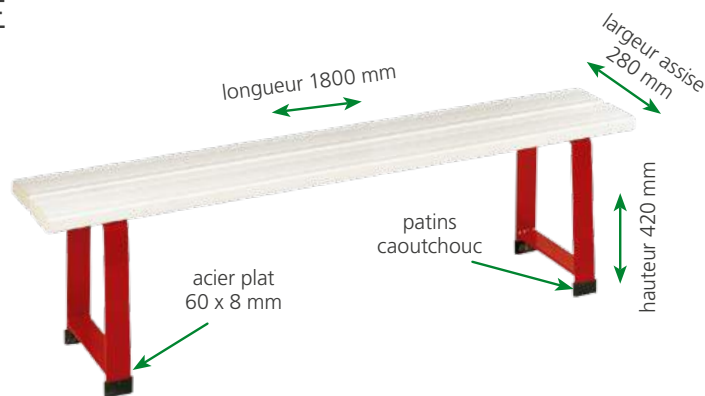


BANC SUR PIEDS MOBILE

MODULARITÉ


- Console et piétements tube d'acier enrobé de résine 100 % polyester cuite au four.
- Assise assemblée en usine sur platines, prête à fixer sur consoles.
- Vis et chevilles fournies.

Réf. : 224.10.180




///
BANCS / PORTEMANTEAUX


2 lames - 127 x 32 mm
PVC



2 lames - 120 x 32 mm
lamellé-collé




2 lames - 120 x 32 mm
bois exotique



/// **NUANCIER ASSISES**

/// **NUANCIER PIÉTEMENTS ET CONSOLES**



Option protection des piétements par sablage et métallisation au zinc avant peinture

Détails nuancier, voir p 250

BANC SUR PIEDS AVEC DOSSERET

CONFORT

- ▶ Assise 2 lames, assemblée en usine sur platines, prête à fixer sur consoles.
- ▶ Dossieret 1 lame assortie à l'assise.
- ▶ Console en tube d'acier enrobé de résine 100% polyester cuite au four.
- ▶ Vis et chevilles fournies.




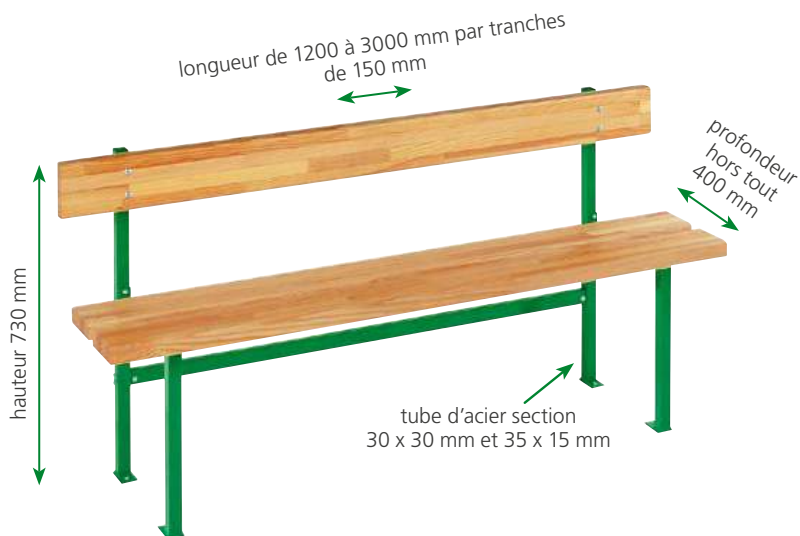
/// VERSION CLASSIQUE

Réf. : 223.11




/// VERSION FORUM

Réf. : 223.21



/// NUANCIER ASSISES



/// NUANCIER PIÈTEMENTS ET CONSOLES



Option protection des piétements par sablage et métallisation au zinc avant peinture

Détails nuancier, voir p 250

BANC DOUBLE FACE SUR PIEDS AVEC DOSSERET

CONFORT

- ▶ Assise 2 lames, assemblée en usine sur platines, prête à fixer sur consoles.
- ▶ Dossieret 1 lame assortie à l'assise.
- ▶ Console en tube d'acier enrobé de résine 100% polyester cuite au four.
- ▶ Vis et chevilles fournies.





/// VERSION CLASSIQUE

Réf. : 223.12






/// VERSION FORUM

Réf. : 223.22



/// NUANCIER ASSISES

2 lames - 127 x 32 mm
PVC




2 lames - 120 x 32 mm
lamellé-collé



2 lames - 120 x 32 mm
bois exotique



plateau - 260 x 32 mm
lamellé-collé



/// NUANCIER PIÈTEMENTS ET CONSOLES



Option protection des piètements par sablage et métallisation au zinc avant peinture

Détails nuancier, voir p 250



Uniquement pour usage intérieur





BANC DE GRADIN À POSER

ÉCONOMIQUE

- ▶ Assise 2 lames.
- ▶ Consoles en profil U acier enrobé de résine 100 % polyester cuite au four.
- ▶ Vis et chevilles fournies.

Réf.: 226.1



2 lames - 127 x 32 mm
PVC

2 lames - 120 x 32 mm
lamellé-collé

2 lames - 120 x 32 mm
bois exotique

/// NUANCIER ASSISES

/// NUANCIER PIÈTEMENTS ET CONSOLES



Option protection des piétements par sablage et métallisation au zinc avant peinture

Détails nuancier, voir p 250



Uniquement
pour usage
intérieur

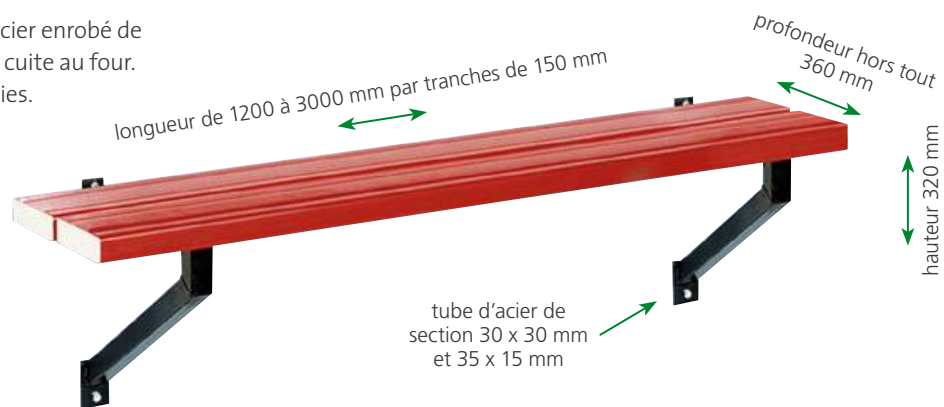


BANC DE GRADIN MURAL


ENTRETIEN

- ▶ Assise 2 lames.
- ▶ Consoles en tube d'acier enrobé de résine 100 % polyester cuite au four.
- ▶ Vis et chevilles fournies.

Réf.: 226.2



/// NUANCIER ASSISES



/// NUANCIER PIÈTEMENTS ET CONSOLES



Option protection des piétements par sablage et métallisation au zinc avant peinture

Détails nuancier, voir p 250



Optimisation
de l'espace



Existe en version
double face

SOCLE-BANC SUPPORT ARMOIRES

LE COMPLÉMENT IDÉAL

/// ARMOIRES STRATIFIÉ MASSIF

- ▶ Assises 2 lames assemblées en usine sur platines, prêtes à fixer sur consoles. À fixer au sol.
- ▶ Piétements en tube d'acier enrobé de résine 100 % polyester cuite au four supportant des longerons.
- ▶ Longerons en aluminium de 50 x 30 mm sur lesquels reposent les armoires.
- ▶ Vis et chevilles fournies.

Simple face > Réf. : 227.11

Double face > Réf. : 227.12


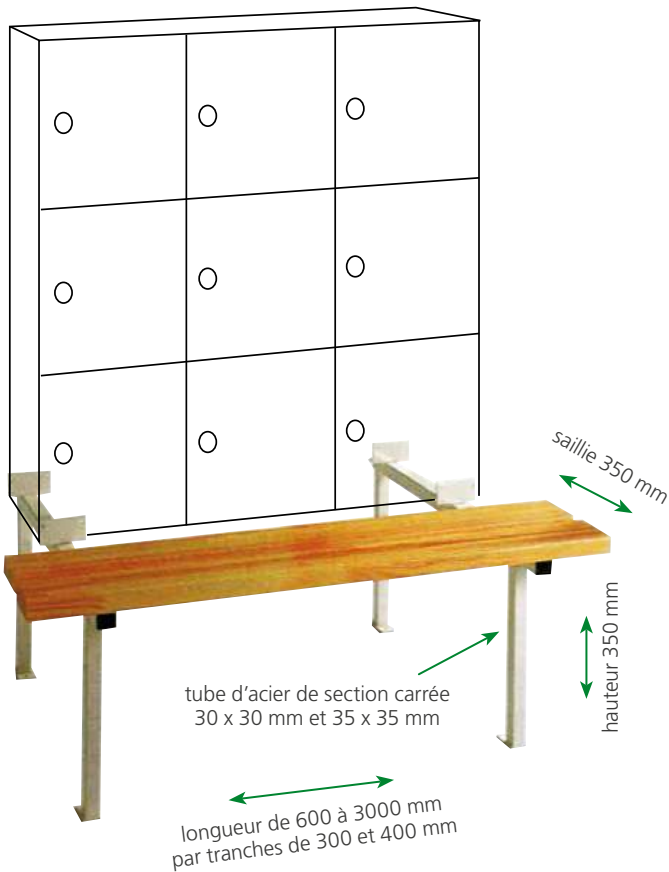





/// ARMOIRES ACIER

- ▶ Assises 2 lames bois verni, épaisseur 25 mm.
- ▶ Piétements en tube d'acier de section carrée avec pieds munis d'embouts plastique.
- ▶ Vis et chevilles fournies.

Simple face > Réf.: 227.712



/// NUANCIER ASSISES




/// NUANCIER PIÉTEMENTS ET CONSOLES



Option protection des piétements par sablage et métallisation au zinc avant peinture

Détails nuancier, voir p 250



Facile de nettoyage



Uniquement en version classique



COMBINÉ MURAL

ESTHÉTIQUE

/// PORTEMANTEAUX GS COULEUR



RAL 7040

/// GS GALVANISÉ



RAL 5010



RAL 6029



RAL 1017



RAL 3002



RAL 9001



RAL 5023





RAL 6000



RAL 1021

/// NUANCIER ASSISES




2 lames - 127 x 32 mm
PVC



2 lames - 120 x 32 mm
lamellé-collé



2 lames - 120 x 32 mm
bois exotique



plateau - 260 x 32 mm
lamellé-collé

/// NUANCIER PIÈTEMENTS ET CONSOLES



RAL 3002



RAL 1021



RAL 1017



RAL 6029



RAL 6000



RAL 5023



RAL 5010



RAL 9001



RAL 7040



RAL 7012



RAL 9005

Option protection des piétements par sablage et métallisation au zinc avant peinture

Détails nuancier, voir p 249 et 250



- ▶ Assise 2 lames pré-perçées, prête à fixer sur consoles.
- ▶ Console en tube d'acier enrobé de résine 100% polyester cuite au four.
- ▶ Vis et chevilles fournies.

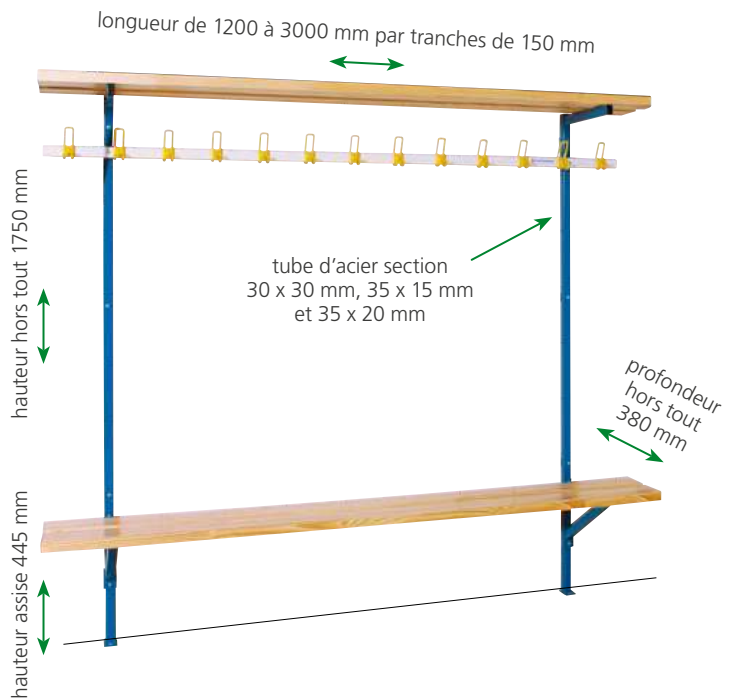


/// AVEC PORTE-PAQUETS

- ▶ Avec lisse de portemanteaux GS (voir p 182)

GS couleur > Réf. : 242.312

GS galvanisé > Réf. : 242.311

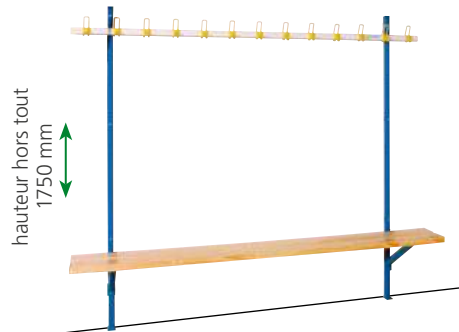



/// SANS PORTE-PAQUETS

- ▶ Avec lisse de portemanteaux GS (voir p 182)

GS couleur > Réf. : 241.312

GS galvanisé > Réf. : 241.311





Pour tous types de murs



COMBINÉ MUR/SOL

ÉCONOMIQUE

/// PORTEMANTEAUX GS COULEUR

/// GS GALVANISÉ

RAL 7040

RAL 5010 RAL 6029 RAL 1017 RAL 3002 RAL 9001 RAL 5023 RAL 6000 RAL 1021

/// NUANCIER ASSISES

2 lames - 127 x 32 mm PVC

2 lames - 120 x 32 mm lamellé-collé

2 lames - 120 x 32 mm bois exotique

plateau - 260 x 32 mm lamellé-collé

/// NUANCIER PIÈTEMENTS ET CONSOLES

RAL 3002 RAL 1021 RAL 1017 RAL 6029 RAL 6000 RAL 5023 RAL 5010 RAL 9001 RAL 7040 RAL 7012 RAL 9005

Option protection des piétements par sablage et métallisation au zinc avant peinture

Détails nuancier, voir p 249 et 250




- ▶ Assise 2 lames pré-perçées, prête à fixer sur consoles.
- ▶ Console en tube d'acier enrobé de résine 100% polyester cuite au four.
- ▶ Vis et chevilles fournies.



/// AVEC PORTE-PAQUETS

- ▶ Avec lisse de portemanteaux GS (voir p 182)

GS couleur > Réf. : 242.012
GS galvanisé > Réf. : 242.011

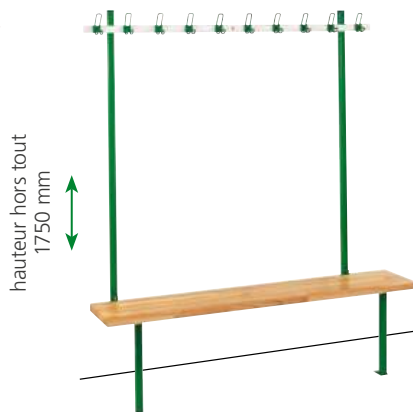
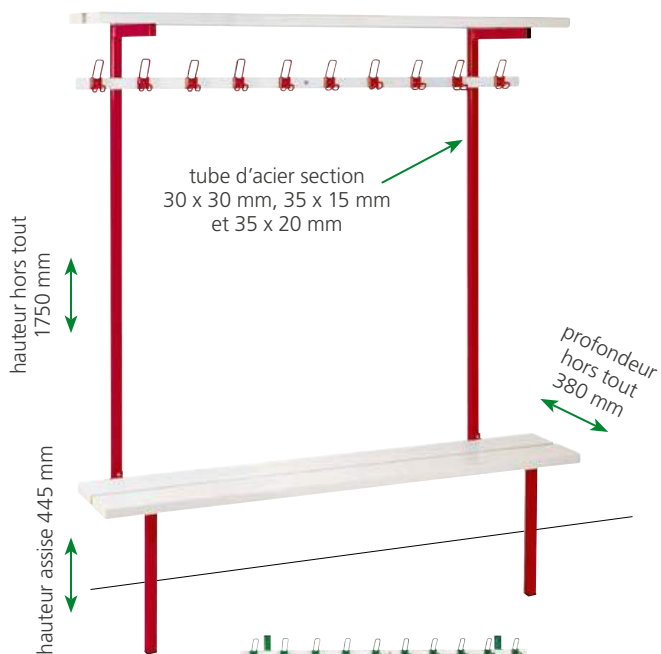


/// SANS PORTE-PAQUETS

- ▶ Avec lisse de portemanteaux GS (voir p 182)

GS couleur > Réf. : 241.012
GS galvanisé > Réf. : 241.011

longueur de 1200 à 3000 mm par tranches de 150 mm





COMBINÉ SUR PIEDS

PASSE-PARTOUT

- ▶ Assise 2 lames, assemblée en usine sur platines, prête à fixer sur consoles.
- ▶ Console en tube d'acier enrobé de résine 100% polyester cuite au four.
- ▶ Vis et chevilles fournies.



RAL 7040

/// GS
GALVANISÉ



RAL 5010



RAL 6029



RAL 1017



RAL 3002



RAL 9001



RAL 5023



RAL 6000






RAL 1021

/// PORTEMANTEAUX GS COULEUR

/// NUancier ASSISES

2 lames - 127 x 32 mm
PVC




2 lames - 120 x 32 mm
lamellé-collé



2 lames - 120 x 32 mm
bois exotique



plateau - 260 x 32 mm
lamellé-collé



/// NUancier PIÈTEMENTS ET CONSOLES



RAL 3002



RAL 1021



RAL 1017



RAL 6029




RAL 6000



RAL 5023



RAL 5010




RAL 9001



RAL 7040



RAL 7012



RAL 9005

Option protection des piétements par sablage et métallisation au zinc avant peinture

Détails nuancier, voir p 249 et 250



/// VERSION CLASSIQUE




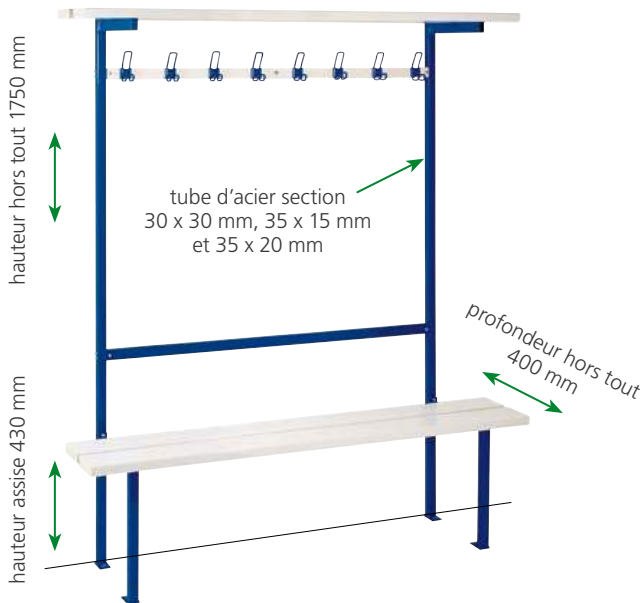
AVEC PORTE-PAQUETS

► Avec lisse de portemanteaux GS (voir p 182)

GS couleur > Réf.: 242.112

GS galvanisé > Réf.: 242.111

longueur de 1200 à 3000 mm par tranches de 150 mm

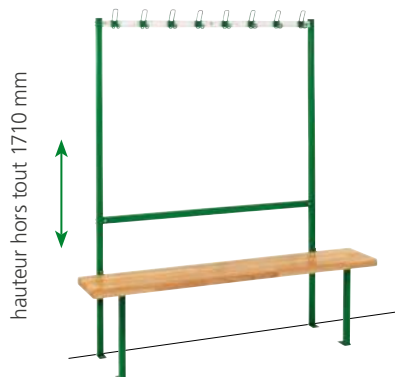


SANS PORTE-PAQUETS

► Avec lisse de portemanteaux GS (voir p 182)

GS couleur > Réf.: 241.112

GS galvanisé > Réf.: 241.111



/// VERSION FORUM

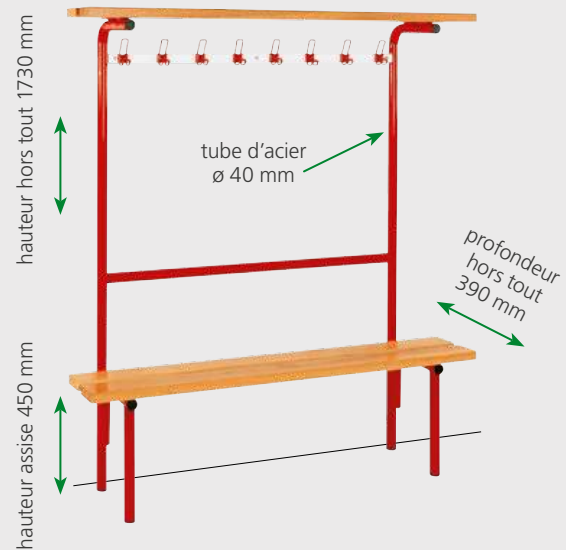


AVEC PORTE-PAQUETS

► Avec lisse de portemanteaux GS (voir p 182)

GS couleur > Réf.: 242.212

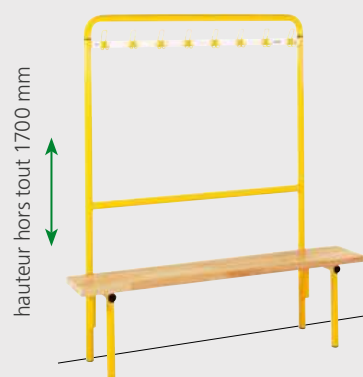
longueur de 1200 à 3000 mm par tranches de 150 mm



SANS PORTE-PAQUETS

► Avec lisse de portemanteaux GS (voir p 182)

GS couleur > Réf.: 241.212














COMBINÉ DOUBLE FACE

OPTIMISATION DE L'ESPACE








- ▶ Assise 2 lames, assemblée en usine sur platines, prête à fixer sur consoles.
- ▶ Console en tube d'acier enrobé de résine 100% polyester cuite au four.
- ▶ Vis et chevilles fournies.














/// PORTEMANTEAUX GS COULEUR

	/// GS GALVANISÉ								
RAL 7040		RAL 5010	RAL 6029	RAL 1017	RAL 3002	RAL 9001	RAL 5023	RAL 6000	RAL 1021

/// NUANCIER ASSISES

	2 lames - 127 x 32 mm PVC	2 lames - 120 x 32 mm lamellé-collé	2 lames - 120 x 32 mm bois exotique	plateau - 260 x 32 mm lamellé-collé
				
				

/// NUANCIER PIÈTEMENTS ET CONSOLES

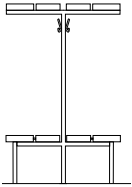
										
RAL 3002	RAL 1021	RAL 1017	RAL 6029	RAL 6000	RAL 5023	RAL 5010	RAL 9001	RAL 7040	RAL 7012	RAL 9005

Option protection des piétements par sablage et métallisation au zinc avant peinture

Détails nuancier, voir p 249 et 250



/// VERSION CLASSIQUE



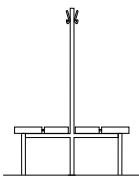
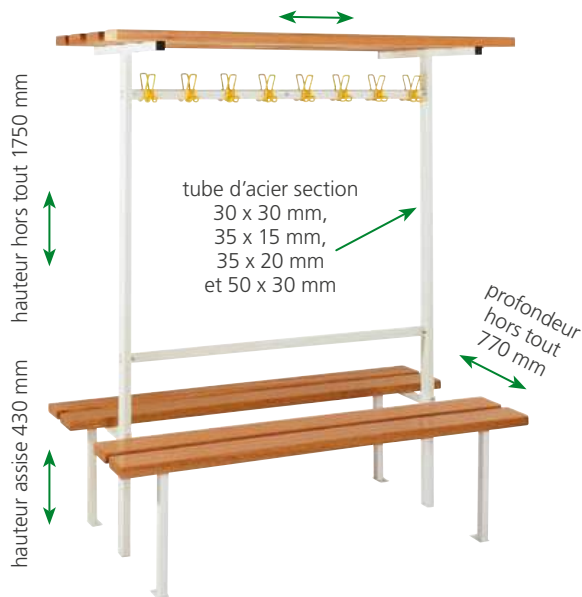
AVEC PORTE-PAQUETS

► Avec lisse de portemanteaux GS
(voir p 182)

GS couleur > Réf. : 242.122

GS galvanisé > Réf. : 242.121

longueur de 1200 à 3000 mm par tranches de 150 mm



SANS PORTE-PAQUETS

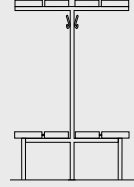
► Avec lisse de portemanteaux GS
(voir p 182)

GS couleur > Réf. : 241.122

GS galvanisé > Réf. : 241.121



/// VERSION FORUM

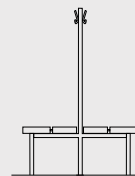
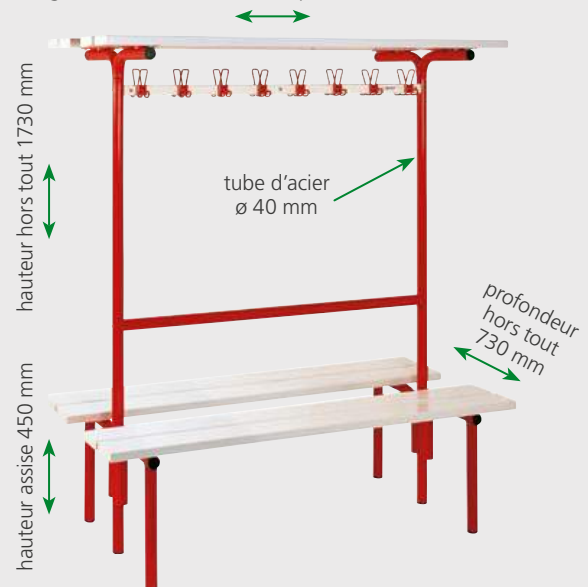


AVEC PORTE-PAQUETS

► Avec lisse de portemanteaux GS
(voir p182)

GS couleur > Réf. : 242.222

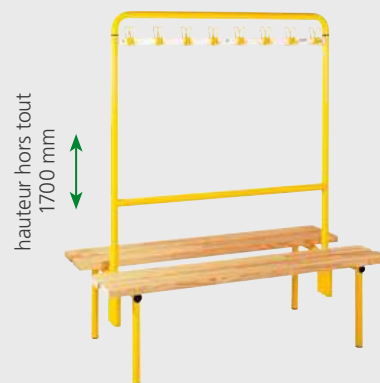
longueur de 1200 à 3000 mm par tranches de 150 mm



SANS PORTE-PAQUETS

► Avec lisse de portemanteaux GS
(voir p182)

GS couleur > Réf. : 241.222





grande
solidité



GAMME ÉCO


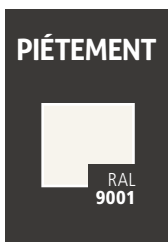
PRIX

/// BANC MUR/SOL ÉCO

► Consoles en tube d'acier de section carrée 30 x 30 mm et rectangulaire 30 x 15 mm, enrobé de résine 100 % polyester cuite au four.

► Assises de bancs pré-perçées, prêtes à fixer sur consoles.
► Fixation au mur et au sol.
► Vis et chevilles fournies.

Réf.: 222.00





/// LISSE DE PORTEMANTEAUX ÉCO

- ▶ Bipatères en acier embouti soudées sur lisse en acier enrobé de résine 100 % polyester cuite au four.
- ▶ Fixation au mur par visserie traversante.
- ▶ Vis et chevilles fournies.

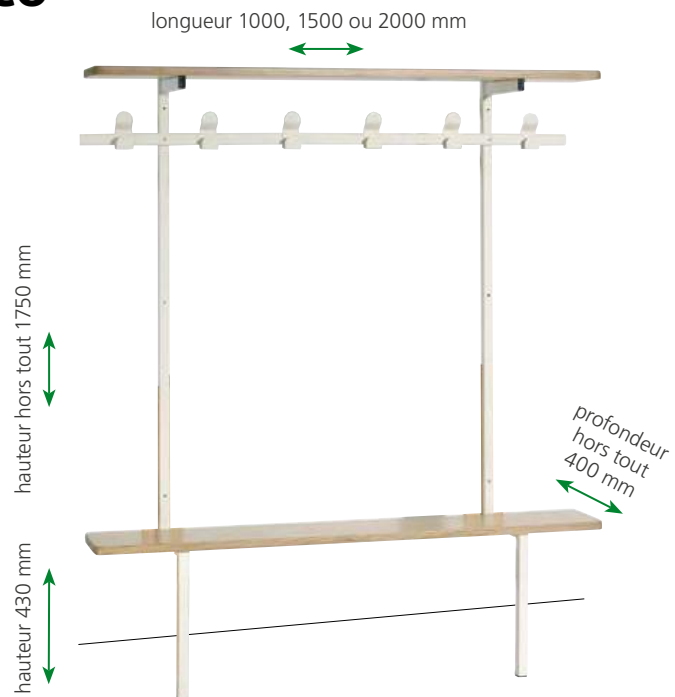
Réf.: 211.08



/// COMBINÉ MUR/SOL ÉCO

- ▶ Piétements en tube d'acier de section carrée ou rectangulaire, enrobé de résine 100 % polyester cuite au four. Les piétements sont constitués de montants verticaux 30 x 30 mm, de consoles de bancs 30 x 30 mm et 30 x 15 mm et de consoles de porte-paquets 35 x 20 mm.
- ▶ Assises de bancs et lisses de porte-paquets pré-percées, prêtes à fixer sur consoles.
- ▶ Fixation au mur et au sol.
- ▶ Vis et chevilles fournies.

Réf.: 242.0180



GAMME PETITE ENFANCE

/// BANC MOBILE MATERNELLE

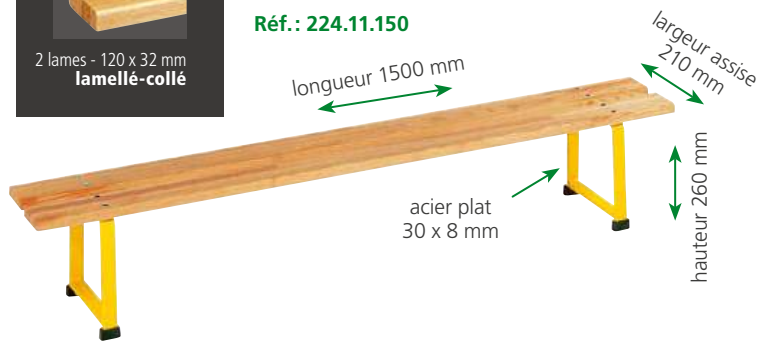
/// ASSISE



2 lames - 120 x 32 mm
lamellé-collé

- ▶ Piétements en acier enrobé de résine 100 % polyester cuite au four.
- ▶ Assises 2 lames lamellé-collé.
- ▶ Patins caoutchouc.

Réf. : 224.11.150



/// PORTE-PHOTO

- ▶ Porte-photo ou image 28 x 28 mm en PVC cristal de 1 mm d'épaisseur.
- ▶ Fixation par double face polymérisant (fourni).

Réf. : 298.07



/// NUANCIER PIÈTEMENTS ET CONSOLES



Option protection des piétements par sablage et métallisation au zinc avant peinture

/// PORTEMANTEAUX MOBILE MATERNELLE

- ▶ Piétements en acier enrobé de résine 100 % polyester cuite au four, constitués de montants en tube carré 30 x 30 mm et rectangulaire 50 x 30 mm, d'une traverse basse de 35 x 20 mm.
- ▶ Deux pieds portant l'un des patins en caoutchouc et l'autre des roulettes capotées diamètre 50 mm à bandage de caoutchouc.
- ▶ Le piétement supporte 2 rangées de 2 lisses bipatères assemblées dos à dos.
- ▶ Avec lisse de portemanteaux GS couleur sur lisse ivoire RAL 9001.

Réf. : 212.12



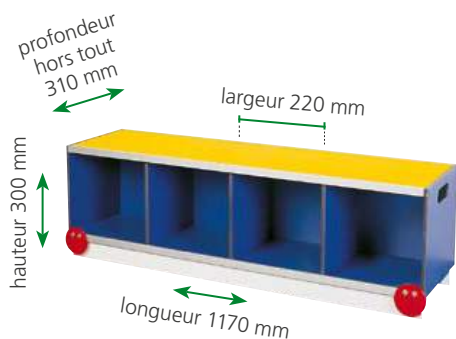
/// ENSEMBLE PETIT TRAIN

- ▶ Stratifié massif 10 mm.
- ▶ Assemblage par profilés horizontaux en aluminium anodisé.
- ▶ Piétement constitué de cornières aluminium laquées blanc de section 60 x 40 mm.

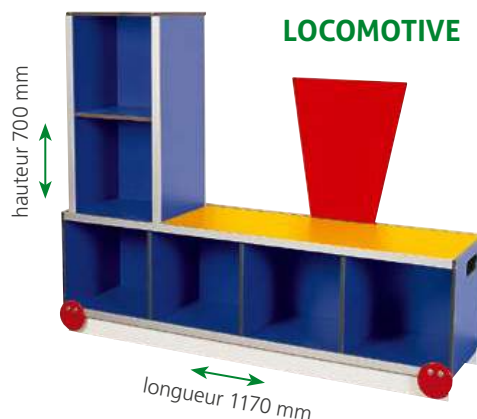


- ▶ Locomotive et wagon 20 coloris au choix suivant le nuancier stratifié massif (page 248). Possibilité de panachage 2 coloris maximum : assise d'un coloris, casiers d'un autre coloris. Piétements blancs, roues et cheminée rouges.

WAGON



LOCOMOTIVE



NUAGES

- ▶ Stratifié massif blanc de 10 mm.
- ▶ Patères boules en hêtre laquées rouge diamètre 50 mm.

/// BANC ET PORTEMANTEAUX POMMIER

POMMIER

- ▶ Arbre en stratifié massif 10 mm comprenant 10 patères boules en hêtre laqué diamètre 50 mm.
- ▶ Coloris du feuillage vert, patères rouges et tronc marron.

Réf.: 269.100

BANC

- ▶ Banc en stratifié massif 10 mm avec 4 pieds coniques en hêtre au bout desquels sont vissées par insert des boules en hêtre laqué diamètre 50 mm.
- ▶ Hauteur 220 mm. Longueur 1210 mm.
- ▶ Coloris du banc marron avec boules rouges.

Réf.: 269.101

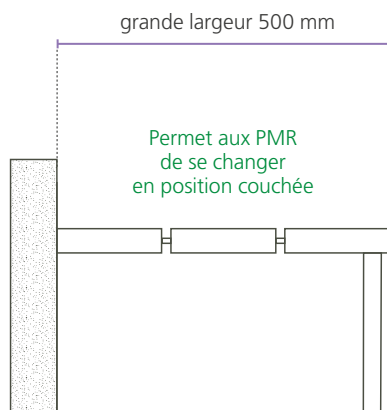




Uniquement
sur étude

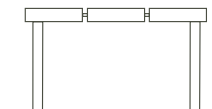
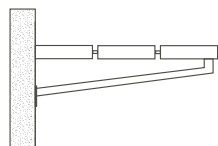


GAMME PMR



/// PROFONDEUR PMR

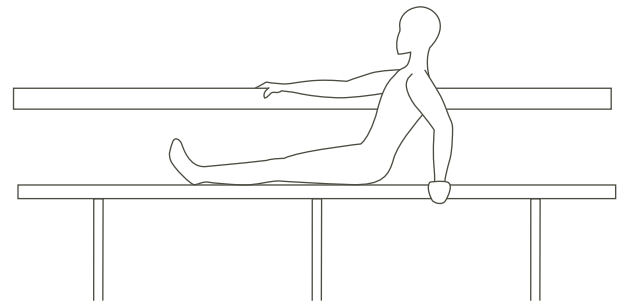
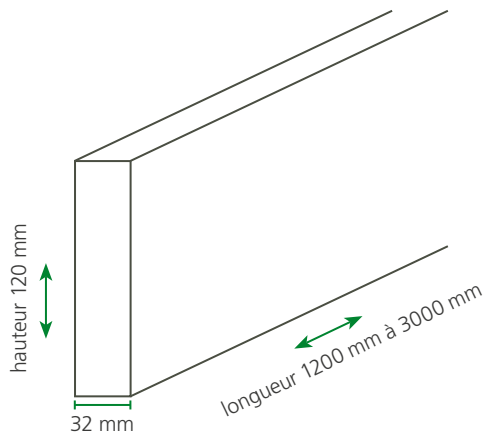
- ▶ Assise 3 lames.
- ▶ Option disponible sur tous les modèles de bancs et combinés.





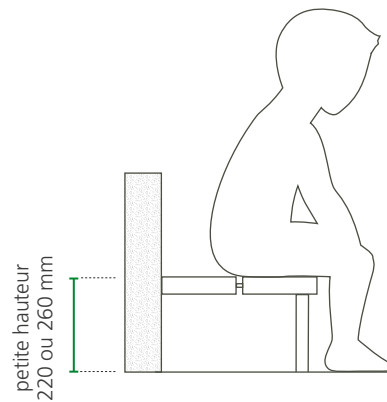
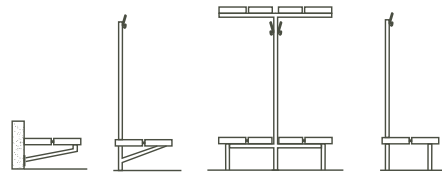
/// BARRE DE RELEVAGE

- Une lame assortie à l'assise.
- Décalée du mur par une console en acier.



/// HAUTEUR MATERNELLE

- Piétements spéciaux pour bancs à usage des tout-petits.
- Option disponible sur tous les modèles de bancs et combinés.






ACCESSOIRES BANCS COMBINÉS

/// GRILLE PORTE-CHAUSSURES

- ▶ Consoles en tube acier 30 x 30 mm et lisses 30 x 15 mm.
- ▶ Ensemble enrobé de résine 100 % polyester cuite au four.
- ▶ À fixer au mur ou sur consoles (sauf banc mural).
- ▶ Visserie de pose non fournie.

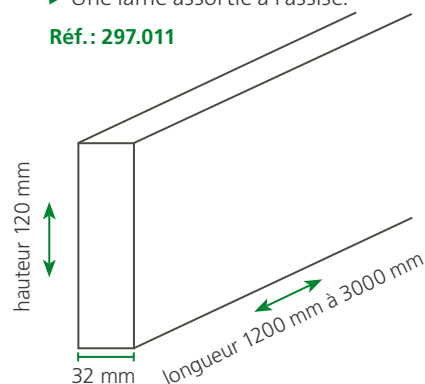
Réf. : 297.021



/// DOSSERET

- ▶ Une lame assortie à l'assise.

Réf. : 297.011



/// NUANCIER PIÈTEMENTS ET CONSOLES



Option protection des piétements par sablage et métallisation au zinc avant peinture



Stratifié massif
10 mm
droit ou postformé



Uniquement
sur étude



ASSISE STRATIFIÉ MASSIF

HARMONIE AVEC LES CABINES

- ▶ Harmoniser vos espaces vestiaires.
- ▶ Idéal ambiances humides.
- ▶ Possibilité d'un dossier assorti.



- ▶ Peut être utilisé en porte-paquets.



Détails nuancier standard, voir p 248



+
Plaques
de protection
/// p.224

+
Plinthes
à gorge
/// p.226

+
Cornières
/// p.227

PROTECTIONS MURALES



+

Pare-chocs
/// p.228



+

Mains
courantes
/// p.232

BANDES ET PLAQUES DE PROTECTION	P.224
PLINTHES À GORGE	P.226
CORNIÈRES	P.227
GAMME PARE-CHOC	P.228
MAINS COURANTES	P.232

SOMMAIRE



Classement
au feu M1



Entretien facile



Stabilité aux UV



Traitement
antibactérien
à la fabrication



Résistance
aux chocs



Possibilité
de dimensions
sur mesure



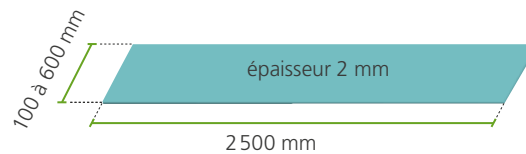
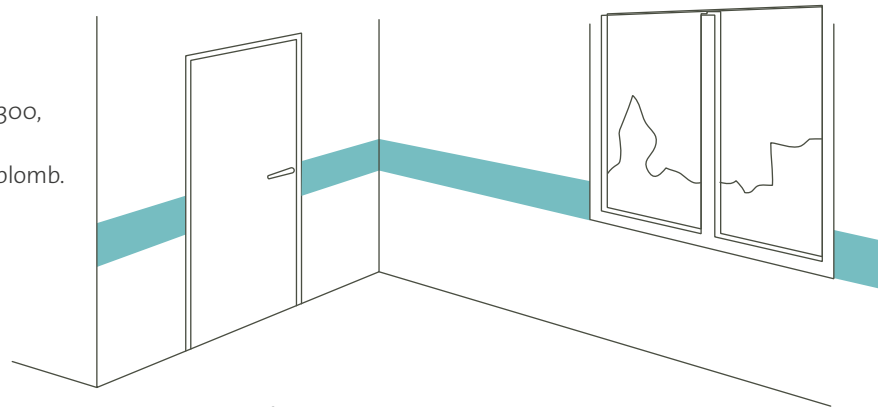
BANDES PLAQUES DE PROTECTION

PROPRETÉ DES MURS

/// BANDES


- ▶ Hauteur : 100, 150, 200, 250, 300, 400, 500 et 600 mm.
- ▶ Résine acrylovinyle, sans plomb.
- ▶ Finition légèrement grainée résistante aux rayures.

Réf. : 311.12



Autres coloris disponibles sur étude.

/// NUANCIER PROTECTIONS MURALES

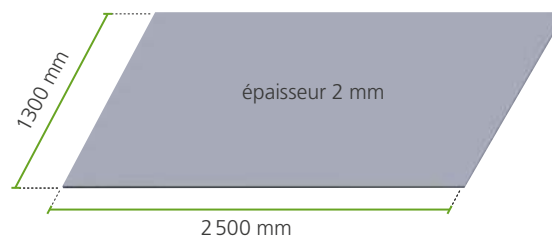
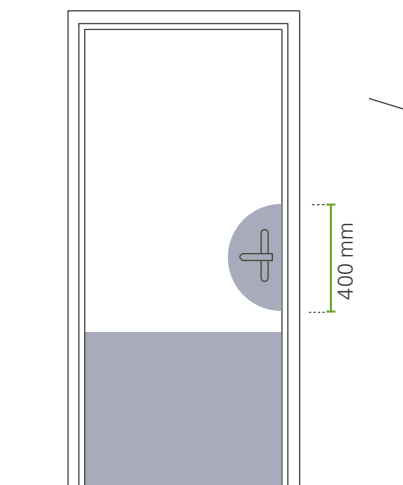
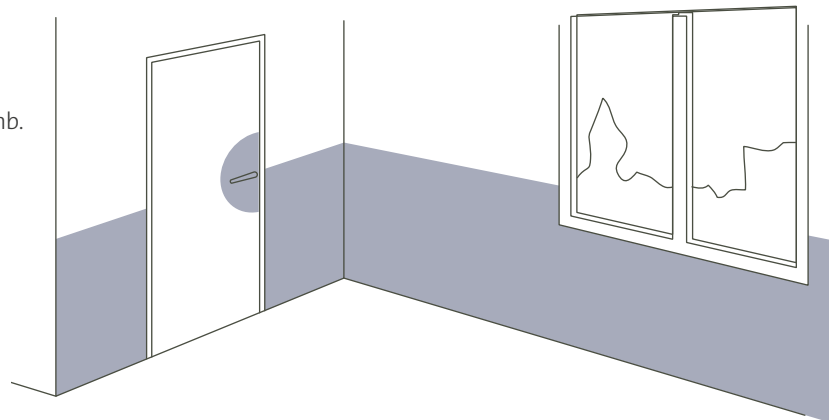


Les coloris RAL sont donnés à titre indicatif, étant donné la particularité des résines utilisées, le rendu peut être différent. Détails nuancier, voir p 249

/// PLAQUES

- ▶ Résine acrylovinyle, sans plomb.
- ▶ Finition légèrement grainée résistante aux rayures.

Réf. : 311.12





Classement
au feu M1



Entretien facile



Stabilité
aux UV



Traitement
antibactérien
à la fabrication



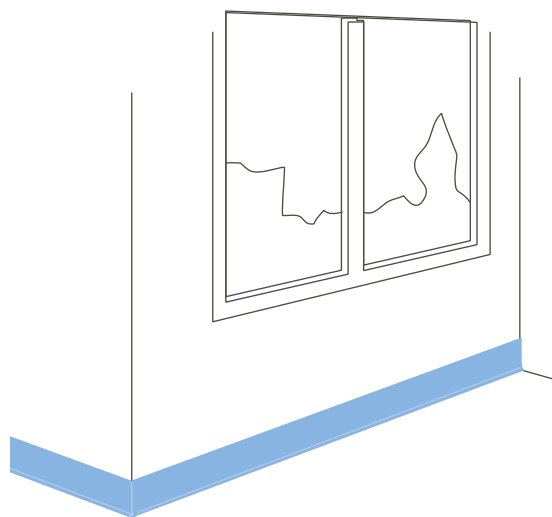
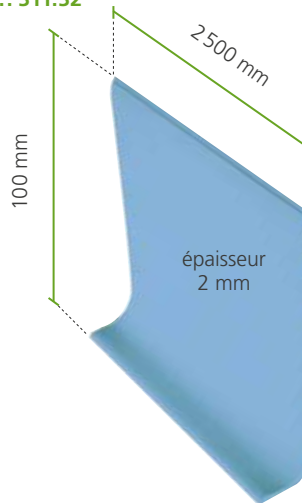
Résistance
aux chocs

PLINTHES À GORGE

HYGIÈNE


- ▶ Résine acrylovinyle sans plomb.
- ▶ Finition légèrement grainée résistante aux rayures.
- ▶ Angles arrondis pour une finition parfaite.

Réf.: 311.32



Autres coloris disponibles sur étude.

/// NUANCIER PROTECTIONS MURALES



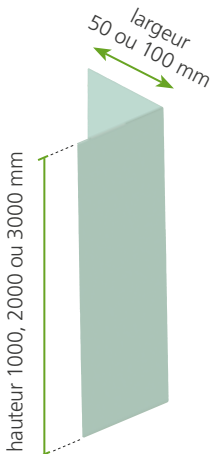
Les coloris RAL sont donnés à titre indicatif, étant donné la particularité des résines utilisées, le rendu peut être différent.

Détails nuancier, voir p 249

CORNIÈRES

PROPRETÉ DES ANGLES

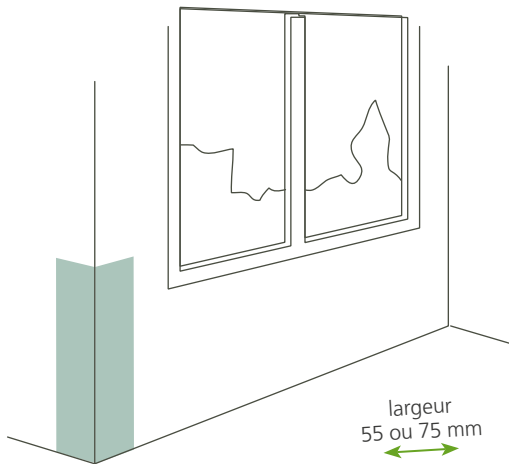
/// CORNIÈRES SIMPLES




- ▶ À coller au mur, contre les chocs légers.
- ▶ Résine acrylovinylique, sans plomb.
- ▶ Finition légèrement grainée résistante aux rayures.
- ▶ Possibilité de dimensions sur mesure.

Réf.: 312.12

/// CORNIÈRES EXTRA



- ▶ Contre les chocs les plus lourds.
- ▶ Profil aluminium de forte section, sur lequel est fixé un profil en résine acrylovinylique sans plomb.



Réf.: 312.22



Classement au feu M1



Entretien facile



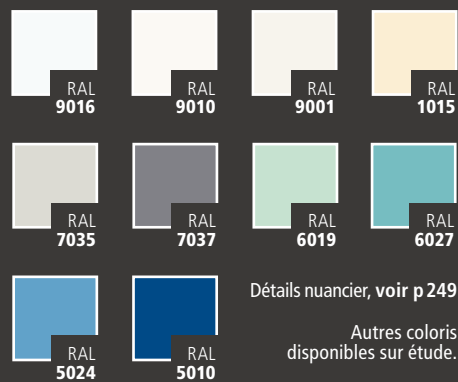
Stabilité aux UV



Traitement antibactérien à la fabrication



/// PROTECTIONS MURALES



Les coloris RAL sont donnés à titre indicatif, étant donné la particularité des résines utilisées, le rendu peut être différent.



Classement
au feu M1



Entretien facile



Stabilité
aux UV



Traitement
antibactérien
à la fabrication



Haute résistance
aux chocs



GAMME PARE-CHOCS

ABSORBE LES CHOCS

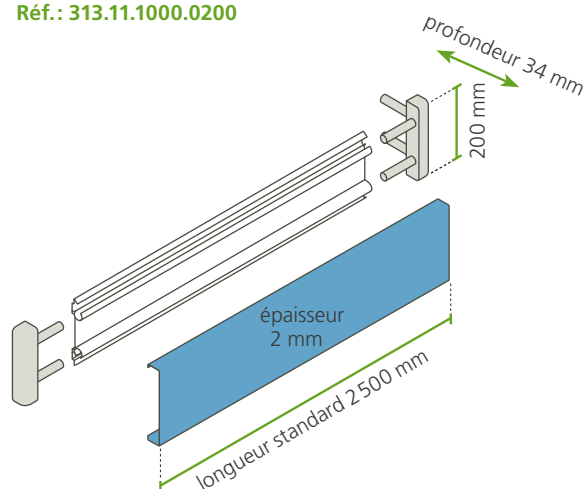
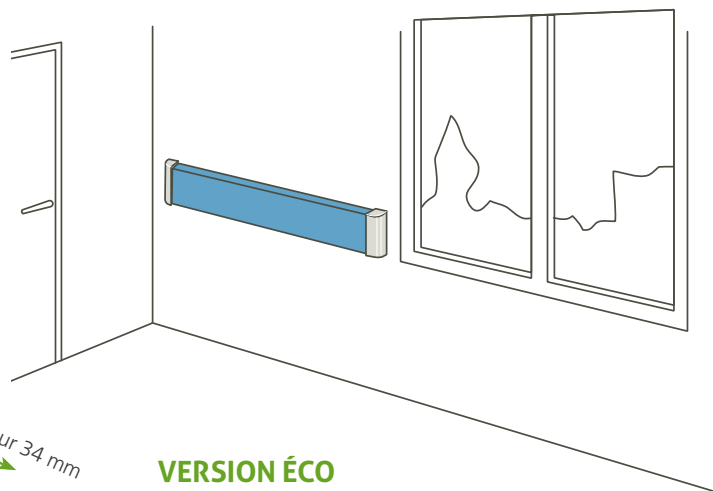


/// PARE-CHOCS 200 MM

VERSION STANDARD

- Profil aluminium forte section sur toute la longueur.
- Profil visible en résine acrylovinyle sans plomb.
- Finition légèrement grainée résistante aux rayures.
- Embouts de finition couleur (extrémités et angles) en nylon.

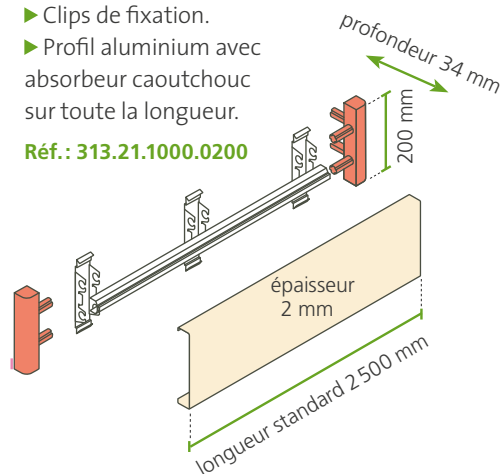
Réf. : 313.11.1000.0200



VERSION ÉCO


- Clips de fixation.
- Profil aluminium avec absorbeur caoutchouc sur toute la longueur.

Réf. : 313.21.1000.0200



Autres coloris disponibles sur étude.

/// NUANCIER PROTECTIONS MURALES



Les coloris RAL sont donnés à titre indicatif, étant donné la particularité des résines utilisées, le rendu peut être différent.

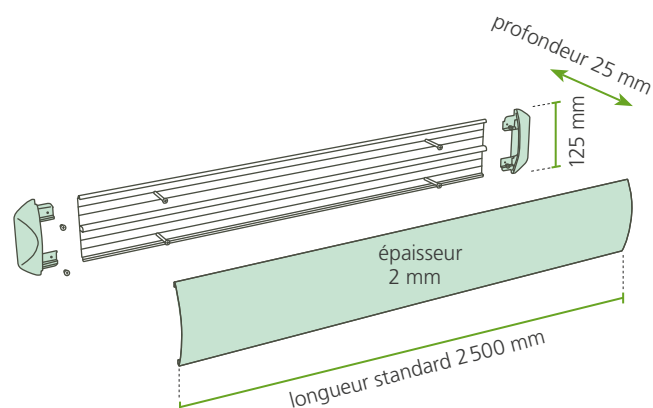

Détails nuancier, voir p 249



/// PARE-CHOCS 125 MM


- ▶ Profil aluminium forte section sur toute la longueur.
- ▶ Profil visible en résine acrylovinyle sans plomb.
- ▶ Finition légèrement grainée résistante aux rayures.
- ▶ Embouts de finition couleur en nylon.
- ▶ Pas d'angle pour ce produit.

Ref. : 313.11.1000.0125



Autres coloris disponibles sur étude.

/// NUANCIER PROTECTIONS MURALES



Les coloris RAL sont donnés à titre indicatif, étant donné la particularité des résines utilisées, le rendu peut être différent.


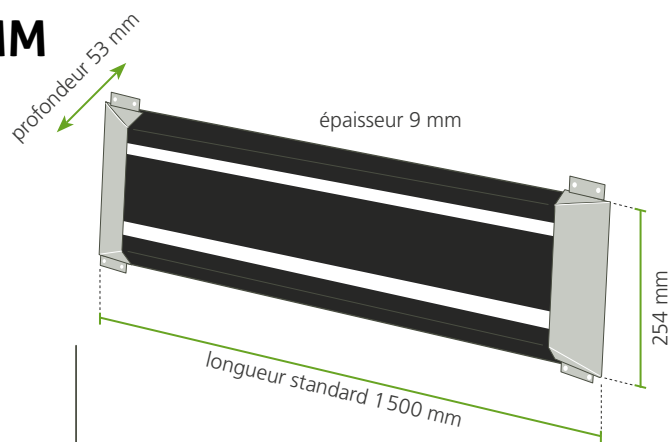
Détails nuancier, voir p 249



/// PARE-CHOCS 240 MM

- ▶ Profil en élastomère épaisseur 9 mm.
- ▶ Embouts de finition en acier zingué.
- ▶ Pas d'angle pour ce produit.
- ▶ Disponible uniquement en noir.

Réf. : 313.31.1500.0240





Classement
au feu M1



Entretien facile



Stabilité
aux UV



Traitement
antibactérien
à la fabrication



MAINS COURANTES

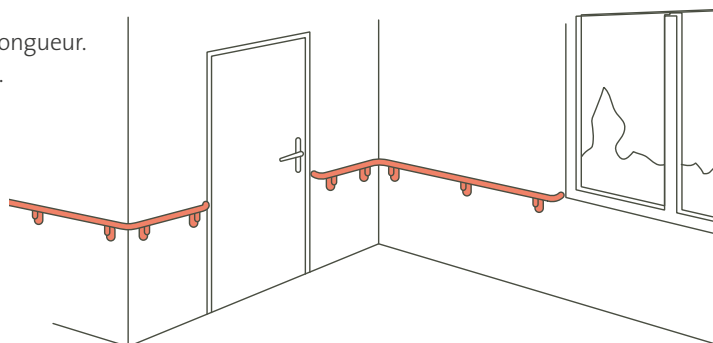
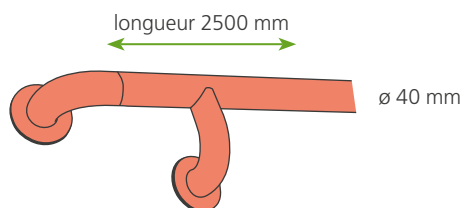
ACCESSIBILITÉ

/// MAINS COURANTES SIMPLES ERGONOMIQUE

VERSION ACRYLOVINYLIQUE

- ▶ Profil aluminium de forte section sur toute la longueur.
- ▶ Profil visible résine acrylovinyle sans plomb.
- ▶ Supports muraux et embouts de finition (extrémités et angles) couleur en nylon.
- ▶ Version bois et inox sur étude.

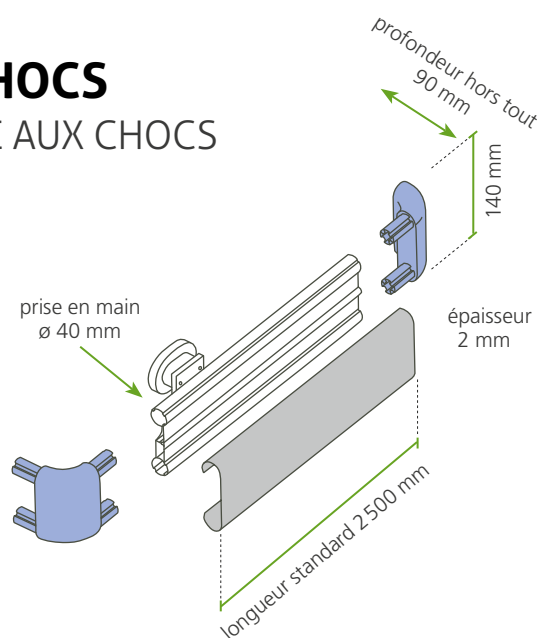
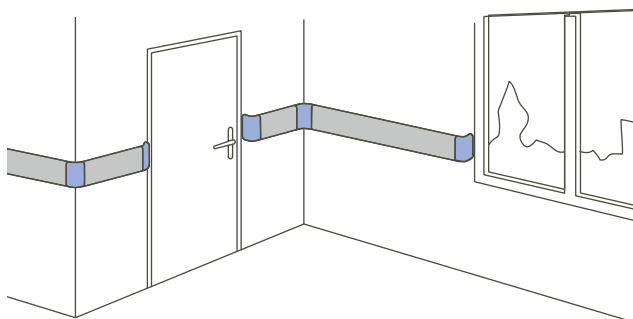
Réf. : 315.11



/// MAINS COURANTES PARE-CHOC HAUTE RÉSIDANCE AUX CHOC


- ▶ Profil aluminium de forte section sur toute la longueur.
- ▶ Profil visible résine acrylovinyle sans plomb.
- ▶ Supports muraux et embouts de finition (extrémités et angles) couleur en nylon.

Réf. : 314.11



Autres coloris disponibles sur étude.

/// NUANCIER PROTECTIONS MURALES



Les coloris RAL sont donnés à titre indicatif, étant donné la particularité des résines utilisées, le rendu peut être différent.

Détails nuancier, voir p 249



SOMMAIRE

PLUS QU'UNE MARQUE, UN LABEL	P.236
DÉVELOPPEMENT DURABLE, NOS ENGAGEMENTS	P.242
POINTS VERTS PRODUITS	P.244
LE STRATIFIÉ MASSIF	P.246
NUANCIERS	P.248
LE RÉSEAU	P.254




un label +

PLUS QU'UNE MARQUE, UN LABEL

/// LE CHOIX D'UN AMÉNAGEMENT DURABLE

- ▶ Cela fait plus d'un demi-siècle que nous équipons les collectivités avec des produits innovants et durables.
- ▶ Nous devons notre place de leader à la satisfaction des prescripteurs et professionnels du bâtiment, qui trouvent dans nos gammes le produit le plus approprié à leur chantier.
- ▶ Une satisfaction partagée également par les maîtres d'ouvrage qui apprécient la place primordiale que nous accordons à **la qualité**, à **la facilité d'entretien** et au service. Un savoir-faire unique et une exigence que nous entretenons en permanence et qui font de la marque un critère de créativité, de qualité et d'innovation.





/// INNOVATION

- ▶ À l'écoute des tendances et des nouveaux besoins des utilisateurs, notre service marketing et notre bureau d'études imaginent les solutions techniques les mieux adaptées.
- ▶ Qu'il s'agisse de produits spécifiques ou de grande série, nous concevons **des gammes accessibles** pour tous les budgets avec, pour constante, **une garantie de robustesse** exceptionnelle. Parce que nous considérons votre projet comme une problématique particulière, nous laissons votre créativité s'exprimer en vous fournissant toute une palette de **solutions originales**.



/// SERVICE APRÈS-VENTE

- ▶ Chaque chantier présente un caractère unique. C'est pourquoi nous mettons à votre disposition notre service après-vente pour **un suivi personnalisé** de vos équipements.
- ▶ Cette **assistance professionnelle** vous garantit la réussite de votre installation quelle que soit la configuration des espaces à aménager.



LES RAISONS DE NOUS CHOISIR

/// UN EXCELLENT **RAPPORT QUALITÉ/PRIX**

- ▶ Vous trouverez toujours une solution adaptée à vos besoins parmi nos produits. Ensemble, nous définissons une solution cohérente permettant de respecter vos contraintes budgétaires.
- ▶ Avec des matériaux à la fois simples et solides, vous bénéficiez d'un **rapport qualité/prix imbattable**.

/// DES PRODUITS **RÉSISTANTS**

- ▶ Particulièrement robustes, nos équipements résistent parfaitement aux épreuves du temps, ils sont conçus pour les utilisations répétées et intensives.
- ▶ Les matériaux que nous utilisons ont été spécialement sélectionnés selon des critères très stricts pour vous garantir des produits d'une solidité inégalée.

/// UNE SOLUTION TOUJOURS ADAPTÉE

► Portemanteaux, bancs, armoires, casiers, protections murales... des centaines de références existent pour toutes les configurations. Des produits **standards ou sur mesure** vous permettent d'équiper efficacement et complètement tous les lieux à usage collectif: **établissements scolaires, structures sportives ou de loisirs, hôpitaux, unités de production...**

► Nos cabines et nos produits d'agencement en stratifié massif sont toujours réalisés sur mesure en fonction de l'espace, du mode d'utilisation et bien sûr de vos contraintes techniques et budgétaires. Notre **savoir-faire et notre expérience** sont là pour répondre à vos attentes avec une grande modularité.



/// UNE INSTALLATION RAPIDE

► Avec les produits FRANCE ÉQUIPEMENT, **le gain de temps** est vite mesuré: tout a été pensé pour faciliter la pose au maximum, pour toutes les installations, au sol comme au mur. En outre, nos produits sont livrés avec vis et chevilles et leur installation en fin de chantier permet aux différents corps de métiers de travailler très facilement.



/// DES ÉQUIPEMENTS FACILES D'ENTRETIEN

► Quelle que soit la gamme de produits - cabines, agencement stratifié, armoires et casiers, bancs et portemanteaux ou protections murales - nos équipements sont idéalement conçus pour **un entretien aisé et rapide**.

► **Le stratifié massif est le matériau idéal pour les espaces humides.** Imputrescible, il se nettoie facilement. Sur pieds ou suspendues, les cabines FRANCE ÉQUIPEMENT sont idéalement conçues pour un entretien facile et rapide.

► La résine acrylovinyle des protections murales résiste aux agressions chimiques des produits ménagers. Le nettoyage est très facile, quelle que soit la surface grainée ou lisse.





▶▶▶ /// UN DESIGN ESTHÉTIQUE ET ÉPURÉ

- ▶ Avec de nombreux coloris disponibles et combinables entre eux, vous pouvez imaginer des espaces conviviaux, colorés ou apaisants, en adéquation avec le décor existant.
- ▶ Les nouvelles formes fluides conjuguées aux ambiances colorées, ludiques ou raffinées s'inscrivent dans l'air du temps pour valoriser vos espaces vestiaires, sanitaires ou de circulation.

/// DES ENGAGEMENTS DURABLES

- ▶ Début 2008, nous avons décidé d'engager une démarche de développement durable qui intègre à la fois des **points environnementaux, sociaux et économiques**. Pour en savoir plus, retrouvez ces engagements en pages 242-243.



DÉVELOPPEMENT DURABLE, NOS ENGAGEMENTS

/// ENGAGEMENT POUR L'ENVIRONNEMENT



- ▶ **Intégration des critères environnementaux** dans la conception des nouveaux produits.
- ▶ Sélection de **fournisseurs certifiés** au niveau qualité, et engagés eux aussi dans une démarche environnementale (ISO 14 001).
- ▶ Avec nos fournisseurs, recherche de solutions pour **réduire les emballages** des produits entrant dans nos procédés de fabrication.
- ▶ Analyse régulière des déchets produits afin de **réduire leur volume**.
- ▶ **Gestion électronique de nos dossiers et documents** pour réduire la consommation de papier.
- ▶ Documentations imprimées sur du papier provenant de forêts gérées durablement (**label FSC**).
- ▶ Imprimeur sélectionné en fonction de son **label Imprim'Vert**, ce qui garantit une maîtrise des impacts environnementaux liés aux documentations.
- ▶ **Optimisation de nos emballages** pour les limiter tout en garantissant une protection optimale.
- ▶ **Suivi régulier de notre consommation énergétique** pour éviter les gaspillages inutiles.



- ▶ Choix d'**outils de fabrication consommant le moins d'énergie.**
- ▶ Dans nos procédés de fabrication, **sélection de produits non nocifs** pour nos salariés et l'environnement.
- ▶ Conception de nos produits pour un nettoyage facile **sans utiliser de produits nocifs pour l'environnement** comme l'acide.
- ▶ Pour nos assises de bancs, sélection de **fournisseurs de bois certifiés PEFC ou FSC.**
- ▶ **Absence de plomb et autres métaux lourds** dans la formule de fabrication de nos produits en PVC.
- ▶ Consultation du personnel pour **améliorer le respect de l'environnement** au sein de l'entreprise.
- ▶ Dans l'élaboration de notre catalogue, mise en avant **des avantages écologiques** de nos produits par des « **points verts** ».
- ▶ Préservation de l'environnement en fournissant des **produits d'agencement durables**: la durée de vie de nos produits dépasse largement les 20 ans.

/// ENGAGEMENT POUR LE SOCIAL

- ▶ Notre **CHSCT (Comité d'Hygiène, de Sécurité et des Conditions de Travail)** et les élus du personnel sont garants des bonnes conditions de travail.
- ▶ **Partenariat avec « Ateliers sans Frontières »**, association d'insertion sociale, professionnelle et citoyenne, qui reconditionne des équipements sportifs pour les pays en voie de développement.
- ▶ Pour les envois de courriers en nombre, nous faisons **appel à un CAT (Centre d'Aide par le Travail)** dont l'objectif est l'insertion professionnelle des personnes handicapées.
- ▶ À compétitivité équivalente, nous accordons **la priorité aux fournisseurs installés localement.**

/// ENGAGEMENT POUR LA PÉRENNITÉ DE L'ENTREPRISE

- ▶ Établissement d'un **partenariat durable avec nos clients**: enquêtes téléphoniques semestrielles de satisfaction et contacts réguliers pour connaître l'évolution de leurs besoins.
- ▶ **Veille constante sur les normes concernant nos produits.**
- ▶ **Accompagnement de nos fournisseurs dans l'amélioration de leurs produits et services** de manière à établir des relations durables.



POINTS VERTS PRODUITS

/// STRATIFIÉ MASSIF

- Profil environnemental des panneaux stratifiés haute pression.
- Résultats d'une analyse du cycle de vie des HPL selon ISO (projet) 14 040 - 14 043 : principaux effets sur les ressources au niveau mondial et sur l'atmosphère terrestre.

BILAN SOMMAIRE SUR LA COMPOSITION

		QUANTITÉ
Principales matières premières	Papier	65 %
	Résine	35 %
Énergie	Électrique	2 %
	Non électrique	98 %

RISQUE ENVIRONNEMENT ET SANTÉ

	DESCRIPTION
Fabrication	Risque normal en milieu industriel, réduit au minimum grâce aux machines modernes automatisées au maximum et aux mesures de sécurité telles que les extincteurs automatiques
Travaux	Risque nul reconnu
Début de vie	Risque nul reconnu
Durée de vie	Risque nul reconnu

EFFET SUR L'ENVIRONNEMENT	HPL (1m ²) ¹	
	MATIÈRES PREMIÈRES MISES EN ŒUVRE	PRODUCTION
Consommation de matières premières non renouvelables ²	12 x 10 ⁻¹⁵	3 x 10 ⁻¹⁵
Consommation de matières premières renouvelables ³	0	0
Émission de gaz carbonique	4,5 kg CO	1,4 kg CO
Destruction de la couche d'ozone ⁴	0,77 x 10 ⁻⁷ kg	0,52 x 10 ⁻⁷ kg
Consommation d'énergie	63 mj	20 mj
Déchets ⁵	0,140 kg	

¹ Stratifié haute pression 1,0 mm, type HGS DIN EN 438 (1,4 kg/m²). ² Proportions de pétrole, de gaz naturel, par rapport aux réserves totales. ³ Exploitation de matières premières végétales par rapport à la quantité totale régénérée par année. Le stratifié haute pression et les éléments en stratifié haute pression contiennent des matières premières qui se régénèrent, produites par des plantations de bois de construction. Leur durée de vie est supérieure au temps nécessaire à la repousse dans des forêts exploitées de manière permanente. ⁴ Proportion de traces de gaz détruisant la couche d'ozone. Les éléments en stratifié haute pression ne contribuent pas à la destruction de la couche d'ozone. ⁵ Déchets solides, assimilables à des ordures ménagères.

Source : Fachgruppe Dekorative Schichtstoffplatte (Groupe Spécialisé Panneaux Stratifiés Décoratifs) du GKV (Association des Industries de Transformation des Matières Plastiques) et Intron B.V.



/// INOX ET PEINTURE

- Notre fournisseur d'inox est certifié ISO 14001 (norme environnementale) pour toutes ses unités de production.
- La peinture en poudre utilisée ne dégage pas de COV (Composés Organiques Volatils) et ne contient pas de métaux lourds ou substances nocives comme le plomb, le chrome VI, l'arsenic ou le mercure. Notre fournisseur de peinture est également certifié ISO 14001 (norme environnementale).



/// PLASTIQUE

- Le plastique utilisé ne contient pas de plomb et il est entièrement recyclable.



/// ALUMINIUM RECYCLÉ

- L'aluminium utilisé pour l'extrusion de notre bandeau et de nos autres profilés est issu du recyclage de déchets venant du milieu industriel ou domestique. Ces profilés sont 100 % recyclables.



/// CASIERS PYXIS®

100 % RECYCLÉ

L'aluminium utilisé pour l'extrusion est issu du recyclage de déchets venant du milieu industriel ou domestique.

100 % RECYCLABLE

L'aluminium et le plastique utilisés dans la fabrication de **Pyxis®** sont recyclables et donc totalement réutilisables.

- L'aluminium recyclé compose 90 % du casier **Pyxis®**. Ce casier comprend aussi 10 % de plastique Polyflor sans plomb.
- Pas de piles au lithium dans le système et tout l'électronique s'inscrit dans **les normes ROHS** (pas de soudure au plomb).



Retrouvez ce pictogramme tout au long du catalogue : il vous signale les produits France équipement concernés par les points verts détaillés ici.

LE STRATIFIÉ MASSIF

PROPRIÉTÉS TECHNIQUES

/// PANNEAUX STRATIFIÉ MASSIF DE 10 MM

- ▶ Les panneaux en stratifié massif que nous employons sont constitués de 65 % de fibres naturelles imprégnées de résines thermodurcissables et comprimés sous haute pression et à température élevée.
- ▶ Cette technique permet à la fois d'intégrer le décor au cœur du panneau, mais également de lui conférer une résistance élevée à l'humidité, à la chaleur, aux produits chimiques et aux sollicitations mécaniques.
- ▶ Conformés aux normes européennes, les panneaux Fundermax répondent aux exigences les plus élevées pour une utilisation en écoles, piscines, hôpitaux, stades ou laboratoires.
- ▶ Ils sont insensibles à la prolifération bactérienne, résistants à l'abrasion et faciles à nettoyer à l'éponge comme au jet sous pression.
- ▶ Enfin, les couleurs disponibles dans le nuancier répondent à la tendance d'un design sobre et élégant.

RISQUE ENVIRONNEMENT ET SANTÉ

PROPRIÉTÉS TESTÉES SELON LA NORME EN 438.2	UNITÉ DE MESURE	PANNEAUX MAX COMPACT	
		THÉOR. ¹	RÉEL ²
Type, cf. EN 438	–	CGS	–
Densité ISO 1183	g/cm ³	≥ 1,35	1,45
Épaisseur (par ex.)	mm	[10]	10
Tolérance d'épaisseur	mm	–	+/- 0,5
Coefficient d'élasticité EN ISO 178	N/mm ²	10000	11 000
Résistance à la traction EN ISO 527-2	N/mm ²	≥ 70	80
Classe de matériau selon DIN 4102	–	B	B2
Coefficient de tenue à la lumière	Niveau	≥ 6	6-8
Changement de dimension pour 20°C en cas de changement de temps	1 % q %	≤ 0,15 ≤ 0,25	– 0,05

¹Selon la norme EN 438. ²Moyenne de production à long terme.



> protections murales

LE STRATIFIÉ MASSIF

LES AVANTAGES DES CABINES



RÉSISTANCE

- ▶ Résistance aux chocs des panneaux anti-vandalisme.
- ▶ Revêtement permettant d'enlever facilement les graffitis.
- ▶ Durable dans le temps (espérance de vie supérieure à 20 ans).



FACILITÉ D'ENTRETIEN

- ▶ Présence d'un vide au sol.
- ▶ Matériaux lavables sous pression et résistants aux produits d'entretien.



ÉCONOMIQUE

- ▶ Prix posé inférieur de plus de 20 % aux cloisons traditionnelles.
- ▶ éclairage et VMC communs à plusieurs cabines.



GAIN D'ESPACE

- ▶ Cloisons d'épaisseur 10 ou 13 mm contre 90 mm en cloisons traditionnelles.



FACILITÉ DE COORDINATION

- ▶ Un seul corps de métier (menuisier) contre 3 en cloisons traditionnelles (plaquiste, carrelleur, menuisier).
- ▶ Installation en fin de chantier une fois tous les autres travaux (plomberie, carrelage...) réalisés.



NUANCIERS


/// STRATIFIÉ MASSIF : COLORIS STANDARD



0027
Anthracite effet béton ciré




0558
Blanc moucheté




0212
Jaune soleil




0095
Orange



0736
Jaune safran




0725
Vert Anis




0594
Vert lagune




0050
Granny




0237
Bleu gentiane




0717
Bleu atlantique




0596
Bleu caraïbe



0718
Bleu arctique




0052
Glycine




2274
Violetta




0680
Bordeaux




0067
Rouge




0319
Capuccino



0753
Gris moyen



0624
Beige clair



0085
Blanc

NUANCIERS

/// GAMME CRYSTAL



RAL 1018



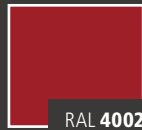
Pink
translucent



RAL 2009



RAL 3020



RAL 4002



RAL 3011



RAL 5015



Blue
translucent



RAL 5005



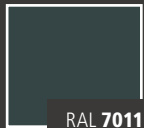
RAL 5013




RAL 6018



RAL 7002



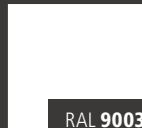
RAL 7011



RAL 9005



Ceramic
Etch



RAL 9003

/// PROTECTIONS MURALES



RAL 9016



RAL 9010



RAL 9001



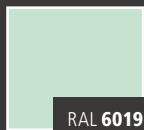
RAL 1015



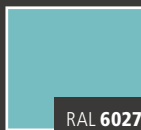
RAL 7035



RAL 7037



RAL 6019



RAL 6027



RAL 5024



RAL 5010

Les coloris RAL sont donnés à titre indicatif, étant donné la particularité des résines utilisées, le rendu peut être différent.


/// ARMOIRES / CASIERS ACIER



RAL 3003



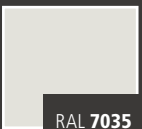
RAL 1018



RAL 6018



RAL 5005



RAL 7035

/// PORTEMANTEAUX GS COULEUR / TRAPÈZE / ALUMINIUM




RAL 3002




RAL 1021




RAL 1017



RAL 6029



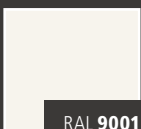
RAL 6000



RAL 5023



RAL 5010




RAL 9001



RAL 9001 : coloris unique des lisses des GS couleur

NUANCIERS

/// PIÉTEMENTS / CONSOLES BANCS COMBINÉS



Option protection des piétements par sablage et métallisation au zinc avant peinture.

/// ASSISES



2 LAMES PVC /// 127 x 32 mm, épaisseur 3 mm. Renfort intérieur oméga acier. Embouts ABS blancs.



PLATEAU LAMELLÉ-COLLÉ

260 x 32 mm.
Pin des Landes 1^{er} choix.
Avec 2 couches de vernis polyuréthane incolore.

2 LAMES LAMELLÉ-COLLÉ


120 x 32 mm.
Pin des Landes 1^{er} choix.
Avec 2 couches de vernis polyuréthane incolore.

2 LAMES BOIS EXOTIQUE

120 x 32 mm.
Avec 2 couches de vernis polyuréthane incolore.


/// STRATIFIÉ MASSIF : 100 COLORIS EN OPTION

Extrait des coloris disponibles pour tous les éléments (panneaux format 1850 x 2048 mm).






NUANCIERS



Extrait des coloris disponibles pour portes uniquement (panneaux format 1300 x 2048 mm).





A VOTRE SERVICE DEPUIS 1995